

사 업 보 고 서

(제 73 기)

사업연도 2025년 01월 01일 부터 -
2025년 12월 31일 까지

금융위원회

한국거래소 귀중

2026 년 3 월 19 일

제출대상법인 유형 : 주권상장법인

면제사유발생 : 해당사항 없음

회 사 명 : 대한방직주식회사

대 표 이 사 : 김 인 호

본 점 소 재 지 : 서울특별시 중구 중림로 48(중림동, 성준빌딩)
(전 화) 02 - 368 - 0114
(홈페이지) <http://www.thtc.co.kr>

작 성 책 임 자 : (직 책) 부 장 (성 명) 이 재 준
(전 화) 02 - 368 - 0114

목 차

【 대표이사 등의 확인 】

I. 회사의 개요

1. 회사의 개요
2. 회사의 연혁
3. 자본금 변동사항
4. 주식의 총수 등
5. 정관에 관한 사항

II. 사업의 내용

1. 사업의 개요
2. 주요 제품 및 서비스
3. 원재료 및 생산설비
4. 매출 및 수주상황
5. 위험관리 및 파생거래
6. 주요계약 및 연구개발활동
7. 기타 참고사항

III. 재무에 관한 사항

1. 요약재무정보
2. 연결재무제표
3. 연결재무제표 주석
4. 재무제표
5. 재무제표 주석
6. 배당에 관한 사항
7. 증권의 발행을 통한 자금조달에 관한 사항
8. 기타 재무에 관한 사항

IV. 이사의 경영진단 및 분석의견

V. 회계감사인의 감사의견

1. 외부감사에 관한 사항
2. 내부통제에 관한 사항

VI. 이사회 등 회사의 기관에 관한 사항	_____
1. 이사회에 관한 사항	_____
2. 감사제도에 관한 사항	_____
3. 주주총회 등에 관한 사항	_____
VII. 주주에 관한 사항	_____
VIII. 임원 및 직원 등에 관한 사항	_____
1. 임원 및 직원 등의 현황	_____
2. 임원의 보수 등	_____
IX. 계열회사 등에 관한 사항	_____
X. 대주주 등과의 거래내용	_____
XI. 그 밖에 투자자 보호를 위하여 필요한 사항	_____
1. 공시내용 진행 및 변경사항	_____
2. 우발부채 등에 관한 사항	_____
3. 제재 등과 관련된 사항	_____
4. 작성기준일 이후 발생한 주요사항 등 기타사항	_____
XII. 상세표	_____
1. 연결대상 종속회사 현황(상세)	_____
2. 계열회사 현황(상세)	_____
3. 타법인출자 현황(상세)	_____
【 전문가의 확인 】	_____
1. 전문가의 확인	_____
2. 전문가와의 이해관계	_____

【 대표이사 등의 확인 】

확 인 서


우리는 당사의 대표이사 및 신고업무담당이사로서 이 공시서류의 기재내용에 대해 상당한 주의를 다하여 직접 확인·검토한 결과, 중요한 기재사항의 기재 또는 표시의 누락이나 허위의 기재 또는 표시가 없고, 이 공시서류에 표시된 기재 또는 표시사항을 이용하는 자의 중대한 오해를 유발하는 내용이 기재 또는 표시되지 아니하였음을 확인합니다.

또한, 당사는 「주식회사등의외부감사에관한법률」 제8조의 규정에 따라 내부회계관리제도를 마련하여 운영하고 있음을 확인 합니다.(「주식회사등의외부감사에관한법률」 제2조에 의한 외감대상법인에 한함)

2026. 03. 19.

대한방직주식회사

대 표 이 사 김 인 호 

신고업무 담당이사 박 석 길 

확인서(2026.03.19)

I. 회사의 개요

1. 회사의 개요

(1) 연결대상 종속회사 현황(요약)

(단위 : 사)

구분	연결대상회사수				주요 종속회사수
	기초	증가	감소	기말	
상장	-	-	-	-	-
비상장	2	-	-	2	-
합계	2	-	-	2	-

※상세 현황은 '상세표-1. 연결대상 종속회사 현황(상세)' 참조

(1)-1. 연결대상회사의 변동내용

구 분	자회사	사 유
신규 연결	-	-
	-	-
연결 제외	-	-
	-	-

(2) 회사의 법적 · 상업적 명칭

당사의 명칭은 "대한방직주식회사"라고 표기 합니다. 또한 영문으로는 TAIHAN TEXTILE CO.,LTD라고 표기 합니다. 단, 약식으로 표기 할 경우에는 대한방직(주)라 표기 합니다.

(3) 설립일자 및 존속기간

1953년 8월 10일에 면 · 방직을 주 영업목적으로 설립되었으며, 1973년 12월 발행 주식을 한국거래소(구 한국증권선물거래소)가 개설하는 유가증권시장에 상장한 주권상장법인입니다.

(4) 본사의 주소, 전화번호 및 홈페이지

주 소 : 서울특별시 중구 중림로 48 (중림동, 성준빌딩)

전 화 : 02 - 368 - 0114

홈페이지 : <http://www.thtc.co.kr>

(5) 중소기업 등 해당 여부

중소기업 해당 여부	미해당
벤처기업 해당 여부	미해당
중견기업 해당 여부	해당

(6) 주요사업의 내용

당사는 면·방직 및 염색 등의 제조, 판매를 주요사업으로 하고 있습니다.

2010년부터 당사가 도입한 K-IFRS에 따라 연결대상 종속회사에 포함된 회사들이 영위하는 사업은 무역업(대한방직(상해))입니다.

기타 상세한 내용은 동 보고서 「II. 사업의 내용」 및 「XII. 상세표」를 참조하시기 바랍니다.

(7) 신용평가에 관한 사항

가. 최근 3년간의 신용평가 현황은 다음과 같습니다.

평 가 일	평 가 대 상 유가증권 등	평가대상 유가증권의 신용등급	평가회사 (신용평가등급범위)	평가구분
2025.05.12	회 사 채	BB0	한국신용평가주식회사	본평가
2025.02.27	회 사 채	BB0	한국신용평가주식회사	정기평가
2024.04.29	회 사 채	BB0	한국신용평가주식회사	정기평가
2023.05.26	회 사 채	BB0	한국신용평가주식회사	본평가

나. 신용등급 체계 및 등급의미

1) 회사채

등 급	등 급 의 미
투자 등급	AAA 원리금 지급능력이 최상급임
	AA 원리금 지급능력이 매우 우수하지만 AAA채권보다는 다소 열위임
	A 원리금 지급능력은 우수하지만 상위등급보다 경제여건 및 환경악화에 따른 영향을 받기 쉬운 면이 있음
	원리금 지급능력이 양호하지만 상위등급에 비해서 경제여건 및 환경악화에 따라 장래 원리금의

	BBB	지급능력이 저하될 가능성을 내포하고 있음
투기 등급	BB	원리금 지급능력이 당장은 문제가 되지 않으나 장래 안전에 대해서는 단언할 수 없는 투기적인 요소를 내포하고 있음
	B	원리금 지급능력이 결핍되어 투기적이며 불황시에 이자지급이 확실하지 않음
	CCC	원리금 지급에 관하여 현재에도 불안요소가 있으며 채무불이행의 위험이 커 매우 투기적임
	CC	상위등급에 비하여 불안요소가 더욱 큼
	C	채무불이행의 위험성이 높고 원리금 상환능력이 없음
D		상환 불능상태임

※ 상기 등급 중 AA부터 B등급까지는 +, - 부호를 부가하여 동일 등급 내에서의 우열을 나타냄.

2) 기업어음

등 급		등 급 의 미
투자 등급	A1	적기상환능력이 최상이며 상환능력의 안정성 또한 최상임
	A2	적기상환능력이 우수하나 그 안정성은 A1에 비해 다소 열위임
	A3	적기상환능력이 양호하며 그 안정성도 양호하나 A2에 비해 다소 열위임
투기 등급	B	적기상환능력은 적정시되나 단기적 여건변화에 따라 그 안정성에 투기적인 요소가 내포되어 있음
	C	적기상환능력 및 안정성에 투기적인 요소가 큼
D		상환불능 상태임

※ 상기등급 중 A2부터 B등급까지는 +, - 부호를 부가하여 동일 등급 내에서의 우열을 나타냄.

(8) 회사의 주권상장(또는 등록·지정)여부 및 특례상장에 관한 사항

주권상장 (또는 등록·지정)현황	주권상장 (또는 등록·지정)일자	특례상장 유형
유가증권시장 상장	1973년 12월 28일	해당사항 없음

2. 회사의 연혁

(1) 회사의 본점소재지 및 그 변경

一. 본점소재지 : 서울특별시 중구 중림로 48 (중림동, 성준빌딩)

(2) 경영진 및 감사의 중요한 변동

변동일자	주총종류	선임		임기만료 또는 해임
		신규	재선임	
2021년 03월 26일	정기주총	비상근감사 안형열	대표이사 설 범 대표이사 김인호 사내이사 조병재 사내이사 김한상	-
2022년 03월 25일	정기주총	사외이사 김정규	사내이사 박석길 사외이사 권순범	사외이사 한준호
2023년 03월 24일	정기주총	-	대표이사 설 범 대표이사 김인호 사내이사 조병재 상근감사 박기대	사내이사 김한상 비상근감사 박규환
2024년 03월 22일	정기주총	-	사내이사 박석길 사외이사 권순범 사외이사 김정규	비상근감사 안형열
2025년 03월 21일	정기주총	-	대표이사 설 범 대표이사 김인호 사내이사 조병재	-

(3) 생산설비의 변동

- 2016 01. 전주공장 직기 86대 전량 매각
2020 03 대구공장 디지털 날염기 증설
2020 05 대원방직 방기 33,632추 전량 매각
2024 03 31 현재보유시설

－ 대구공장 : 전처리 2LINE, 염색기 2대,
FLAT날염기 5대, ROTARY 날염기 3대
JIGGER염색기 1대, 디지털 날염기, Nexprit 등

(4) 그 밖에 경영활동과 관련된 중요한 사항의 발생

2011. 6. 14. 대한방직(상해) 유한공사 설립(지분 : 대한방직 100%)
2017 10 27 전주공장 부지 매각 본계약 체결
2018 1 OEKO-TEX Class2 인증 획득
1 주식 액면분할(W5,000 → W1,000)
5 29 코튼빌사업부 인수 계약 체결

	6	11	기업활력 제고를 위한 특별법에 따른 사업재편 승인 완료
	6	29	전주공장 생산중단을 위한 이사회 결의(2018.7.1.생산중단)
	7	1	전주공장 이전(임대부지) 후 가동
	9	19	대한인염 매각 계약 체결
	10	18	전주공장 매각 완료
	12		대한인염 매각 완료
2019	3		전주공장(임대부지) 조업중단
	5		공개매수에 의한 자기주식 취득
	11		대원방직 조업중단
2020	1	1	가먼트 영업부 신설
	3	3	가먼트 1팀 내 베트남 연락사무소 개설
	5		유일온기업제1호재무안정사모투자합자회사 투자
	5		대원방직 매각 완료
2021	5		본사 이전(중구)
	12	30	자기주식 사내근로복지기금 출연
	12	31	전주공장(임대부지) 폐업신고 완료
2022	4	11	가먼트 2팀 신설
2023	11		PT. TAIHAN INDONESIA 청산 완료

3. 자본금 변동사항

(1) 자본금 변동추이

(단위 : 원, 주)

종류	구분	당기말	72기 (2024년 말)	71기 (2023년 말)
보통주	발행주식총수	5,300,000	5,300,000	5,300,000
	액면금액	1,000	1,000	1,000
	자본금	5,300,000,000	5,300,000,000	5,300,000,000
우선주	발행주식총수	-	-	-
	액면금액	-	-	-

종류	구분	당기말	72기 (2024년말)	71기 (2023년말)
	자본금	-	-	-
기타	발행주식총수	-	-	-
	액면금액	-	-	-
	자본금	-	-	-
합계	자본금	5,300,000,000	5,300,000,000	5,300,000,000

4. 주식의 총수 등

2025년 12월 31일 본 보고서 작성기준일 현재 발행할 주식의 총수는 보통주 20,000,000주이며, 현재까지 발행한 주식의 총수는 보통주 5,300,000주이고 단주 처리된 10주 및 자기주식 1,687,675주를 제외한 현재 유통주식수는 보통주 3,612,315주 입니다.

(1) 주식의 총수 현황

(기준일: 2025년 12월 31일)

(단위: 주, %)

구 분		주식의 종류			비고
		보통주	우선주	합계	
I. 발행할 주식의 총수		20,000,000	-	20,000,000	-
II. 현재까지 발행한 주식의 총수		5,300,000	-	5,300,000	-
III. 현재까지 감소한 주식의 총수		-	-	-	-
	1. 감자	-	-	-	-
	2. 이익소각	-	-	-	-
	3. 상환주식의 상환	-	-	-	-
	4. 기타	-	-	-	-
IV. 발행주식의 총수 (II-III)		5,300,000	-	5,300,000	-
V. 자기주식수		1,687,685	-	1,687,685	-
VI. 유통주식수 (IV-V)		3,612,315	-	3,612,315	-
VII. 자기주식 보유비율		31.84	-	31.84	-

(2) 자기주식 취득 및 처분 현황

(기준일 : 2025년 12월 31일)

(단위 : 주)

취득방법			주식의 종류	기초수량	변동 수량			기말수량	비고	
					취득(+)	처분(-)	소각(-)			
배당 가능 이익 범위 이내 취득	직접 취득	장내 직접 취득	보통주	-	-	-	-	-	-	
			우선주	-	-	-	-	-	-	
		장외 직접 취득	보통주	-	-	-	-	-	-	
			우선주	-	-	-	-	-	-	
		공개매수	보통주	1,342,803	-	-	-	1,342,803	-	
			우선주	-	-	-	-	-	-	
		소계(a)	보통주	1,342,803	-	-	-	1,342,803	-	
			우선주	-	-	-	-	-	-	
	신탁 계약에 의한 취득	수탁자 보유수량	보통주	-	-	-	-	-	-	
			우선주	-	-	-	-	-	-	
		현물보유수량	보통주	344,872	-	-	-	344,872	-	
			우선주	-	-	-	-	-	-	
		소계(b)	보통주	344,872	-	-	-	344,872	-	
			우선주	-	-	-	-	-	-	
기타 취득(c)			보통주	10	-	-	-	10	-	
			우선주	-	-	-	-	-	-	
총 계(a+b+c)			보통주	1,687,685	-	-	-	1,687,685	-	
			우선주	-	-	-	-	-	-	

*2025년 12월 말 기준

(3) 자기주식 직접 취득 · 처분 이행현황

당사의 최근 3년간 자기주식 직접 취득 · 처분현황은 없습니다.

(4) 자기주식 신탁계약 체결 · 해지 이행현황

당사의 최근 3년간 자기주식 신탁계약 체결 · 해지현황은 없습니다.

(5) 자기주식 소각현황

당사의 최근 3년간 자기주식 소각현황은 없습니다.

(6) 자기주식 보유현황

자기주식 보유현황 : 다음의 표에 따라 기재한다.

(기준일 : 2025년 12월 31일)

(단위 : 주)

취득 방법		취득(계약체결)결정 공시일자	주식 종류	취득 기간	취득 목적	최초보유 예상기간	최초 취득수량	변동 수량		기말 수량	비고
								처분(-)	소각(-)		
배당가능이익 범위내취득	직접 취득	2019년 05월 21일	보통주	2019년 5월 22일~ 2019년 6월 11일	주주가치 제고	-	1,363,636	20,833	-	1,342,803	처분:사내근로복지기금 무상 출연(2021.12.30)
		-	-	-	-	-	-	-	-	-	-
	신탁계약에 의한 취득	2018년 11월 01일	보통주	2018년 11월 1일~ 2019년 4월 30일	주가 안정화를 통한 주주가치 제고	-	213,888	-	-	213,888	주1)
		2019년 02월 19일	보통주	2019년 2월 19일~ 2019년 8월 19일	주가 안정화를 통한 주주가치 제고	-	130,984	-	-	130,984	주1)
기타 취득		-	보통주	-	주식병합	-	10	-	-	10	주식병합시 단주
		-	-	-	-	-	-	-	-	-	-
총계							1,708,518	20,833	-	1,687,685	-

주1) 당사가 신탁계약을 통해 취득한 자기주식은 보고서작성일 기준 현재 계약이 모두 해지되어 직접 보유하고 있습니다.

(7) 단기(6개월) 자기주식 취득· 처분· 소각 계획

자기주식 취득· 처분· 소각 관련 단기(6개월) 계획 : 다음의 표에 따라 기재한다.

(대상기간: 2026년 01월 01일 ~ 2026년 06월 30일)

(단위: 주)

구분	취득형태	주식종류	거래방법	수량	결정사유
보유수량	직접	보통주	공개매수, 증권거래에 의한 취득, 주식병합시 단주	1,687,685	주주가치 제고, 주가 안정화를 통한 주주가치 제고, 주식병합
	-	-	-	-	-
계획	취득	-	-	-	-
		-	-	-	-
	처분	-	-	-	-
		-	-	-	-
	소각	-	-	-	-
		-	-	-	-
	계속보유	직접	보통주	1,687,685	-
		-	-	-	-

※ 이사회결의일 현재 자본시장법 시행령 제176조의2 제6항에 따른 이사회 승인을 받은 자기주식보고서 상 자기주식 취득· 처분· 소각 관련 단기 계획은 없습니다.

(8) 단기 자기주식 취득· 처분· 소각 계획 이행현황

자기주식 취득· 처분· 소각 단기 계획 이행 현황 : 직전 사업보고서 또는 반기보고서에 기재된 단기 계획의 실제 이행 현황을 다음의 표에 따라 기재하고, 당기 중 이행률이 70% 미만이거나 130%를 초과하는 경우 차이가 발생한 사유를 추가로 기재한다.

(대상기간: 2025년 01월 01일 ~ 2025년 12월 31일)

(단위: 주)

구분	취득 형태	주식 종류	전기 계획수량 (A)	당기 이행수량 (B)	이행률 (B/A)	차이발생 사유
취득	-	-	-	-	-	-
	-	-	-	-	-	-

구분	취득 형태	주식 종류	전기 계획수량 (A)	당기 이행수량 (B)	이행률 (B/A)	차이발생 사유
처분	-	-	-	-	-	-
	-	-	-	-	-	-
소각	-	-	-	-	-	-
	-	-	-	-	-	-
계속보유	-	-	-	-	-	-
	-	-	-	-	-	-

※ 기 공시한 직전 사업보고서 상 당사는 자기주식 취득· 처분· 소각에 대한 계획이 없었습니다. 이에 당사는 자기주식을 계속보유하고 있습니다.

(9) 자기주식 취득· 처분· 소각 관련 장기 계획

-당사가 보유중인 자기주식은 관련법령에 따라 소각 또는 예외적으로 보유가 필요할 경우 자기주식 보유· 처분 계획을 수립하여 주주총회의 승인을 받을 예정입니다.

(10) 기타 투자자 보호를 위해 필요한 사항

-추후 관련법령, 경영환경의 변화에 따라 자기주식 처분 등 변경사항 발생시 이사회 및 주주총회의 승인을 통해 처리할 예정입니다.

5. 정관에 관한 사항

(1) 정관 변경 이력

정관변경일	해당주총명	주요변경사항	변경이유
2022년 03월 25일	제69기 정기주주총회	<ul style="list-style-type: none"> • 명의개서대리인에 관한 조문정비 • 사외이사 구성요건 명시 • 이사 및 감사의 임기 분리표시 • 사외이사 결원 시 보선에 관한 사항 추가 	<ul style="list-style-type: none"> • 상법 및 표준정관에 따른 조문 정비
2024년 03월 22일	제71기 정기주주총회	<ul style="list-style-type: none"> • 주주총회 권리행사 기준일 표시 • 감사선임에 관한 조항 분리 및 내용정비 	<ul style="list-style-type: none"> • 자구수정 및 권리행사 기준일 명확화 • 감사선임 내용 세분화
2025년 03월 21일	제72기 정기주주총회	사업목적 추가 24. <u>선유공학 연구개발업</u> 25. <u>선유류 디자인업</u>	사업 목적 추가 및 조문 번호 변경

※ 사업보고서에 첨부된 정관의 최근 개정일은 2025년 3월 21일이며 금번 개최하는

제 73기 정기주주총회(2026년 3월 27일 개최 예정) 안건 중 하기 정관 일부 변경의 건이 포함되어 있습니다.

현 행	개 정 (안)	비 고
제8조 (주권의 불발행) ① 주주가 주권의 소지를 원하지 아니 할 때는 그 뜻을 본 회사 소정양식에 의하여 신고할 수 있다. 이 경우 당해주주에 발행된 주권이 있을 때는 이를 회사에 제출하여야 한다. ② 전항의 신고가 있을 때는 본 회사는 지체없이 주권을 불발행하지 아니한다는 뜻을 주주명부에 기재하고 그 사실을 주주에게 통지하여야 한다. ③ 전2항의 경우에 회사는 이 주권의 발행을 할 수 없으며 제1항 후단의 규정에 의하여 회사에 제출된 주권은 무효로 한다. ④ 제1항의 신고를 한 주주는 언제든지 회사에 대하여 주권의 발행 또는 재발행을 청구할 수 있다.	제8조 (주권의 불발행) (삭제)	주식 등의 전자등록에 따라 삭제
제18조 (임원선임) ① 본회사에 <u>이사 3명 이상을</u> 두기로 하고 이를 주주총회에서 선임한다. 단, 사외이사는 이사 총수의 <u>4분의 1 이상으로</u> 한다. (신설) ② 2인 이상의 이사를 선임하는 경우, 상법 제382조의2에서 규정하는 집중투표제를 적용하지 아니한다. ③ 본 회사에 감사 1명 이상을 두기로 하고 이를 주주총회에서 선임한다. 다만 1명을 초과하는 추가 감사 선임의 경우에는 주주총회에서 보통결의로 선임 여부를 먼저 결정한다.	제18조 (임원선임) ① 본회사에 <u>이사는 6명 이하를</u> 두기로 하고 이를 주주총회에서 선임한다. <u>다만, 6명을 초과하여 이사를 선임하는 경우에는 주주총회에서 보통결의로 선임여부를 먼저 결정한다.</u> ② <u>독립이사는 이사 총수의 3분의 1 이상으로 한다.</u> ③ (좌동) ④ (좌동)	이사 총 수 제한 규정 신설 및 조문 정비 사외이사 명칭 변경 및 이사회 내 독립이사 구성요건 상향(1/4→ 1/3) (상법 제542조의 8) ※ 상법 시행시기 (' 26.7.23자) 고려, 부 칙에 경과규정 마련
제20조 (임원의 보선) ① 이사 또는 감사에 결원이 생긴 때는 임시 주주총회를 소집하여 보궐선거를 행한다. 그러나 법정원수에 결치 않고 또한 업무에 지장이 없을 때는 보궐선거를 다음 정기 주주총회까지 연기할 수 있다. ② 보궐 또는 증원에 의하여 선임된 이사 또는 감사의 임기는 전임자 및 기임원의 잔임 기간으로 한다. ③ 사외이사의 사임· 사망 등의 사유로 인하여 사외이사의 수가 제18조에서 정한 이사회의 구성요건에 미달하게 되면 그 사유가 발생한 후 처음으로 소집되는 주주총회에서 그 요건에 합치되도록 사외이사를 선임하여야 한다.	제20조 (임원의 보선) ① (좌동) ② (좌동) ③ <u>독립이사의 사임· 사망 등의 사유로 인하여 독립이사의 수가 제18조에서 정한 이사회의 구성요건에 미달하게 되면 그 사유가 발생한 후 처음으로 소집되는 주주총회에서 그 요건에 합치되도록 독립이사를 선임하여야 한다.</u>	사외이사 명칭 변경(상법 제542조의 8) ※ 상법 시행시기 (' 26.7.23자) 고려, 부 칙에 경과규정 마련
제25조 (임원의 퇴직금) 이사 및 감사가 퇴직하였을 때는 이사회에서 정하고 주주총회의 의결을 거친 별도규정에 의하여 퇴직위로금을 지급할 수 있다.	제25조 (임원의 퇴직금) 임원이 퇴직하였을 때는 <u>이사회에서 정하고 주주총회의 의결을 거친 임원퇴직금 지급규정에 의하여 퇴직금을 지급한다.</u>	퇴직금 명시를 위한 문구 수정

부칙 서기 (신설)	부칙 서기 “ 2026년 3월 27일” 제18조, 제20조 개정규정(독립이사에 관한 경과조치)은 2026년 7월 23일부터 시행한다. 다만, 제18조 제 2항의 이사회 내 독립이사의 수는 <법률 제20991호, 2025. 7. 22.> 부칙 제2조 단서에 따라 법률의 시행 후 1년 이내에 갖추어야 한다.	독립이사 관련 명칭 변경의 시행 시기에 맞춰 경과조치를 마련 및 단서로서 개정 법률의 부칙에 따라 이사회 내 독립이사 구성요건 유예가 적용될 수 있도록 기술
---------------	--	---

(2) 사업목적 현황

구 분	사업목적	사업영위 여부
1	면사, 화성사의 제조 및 판매	영위
2	면직물, 견직물 기타 각종 직물의 제조 및 판매	영위
3	사· 포 가공업	영위
4	조면업	미영위
5	피복류의 제조 및 판매	영위
6	수출입업	영위
7	부동산의 매매 및 임대업	영위
8	양묘사업 및 축산업	미영위
9	일반건설, 전기공사, 포장공사, 주택건설, 소방설비, 해외 건설업(토목, 건축공사업) 부대한 사업	미영위
10	환경오염방지, 오수정화 및 분뇨종말처리시설설계, 시공업	미영위
11	식품류 제조 및 판매업	미영위
12	유통업	미영위
13	레저, 스포츠 및 관광업	미영위
14	문화, 예술, 서비스업	미영위
15	도· 소매업	영위
16	전자상거래 및 인터넷 관련 사업과 통신판매업	영위
17	관광호텔업, 관광숙박업 및 관광객 이용시설업	미영위
18	관광호텔 및 관광숙박시설의 경영에 필요한 사업 및 부대시설의 운영	미영위
19	관광기념품 판매업	미영위
20	숙박예약서비스업	미영위
21	생활용품 개발, 제조 및 국내외 판매, 유통업	영위
22	인쇄 및 인쇄관련 사업	미영위
23	서적 잡지 및 기타 인쇄물 출판업	미영위
24	섬유공학 연구개발업	영위
25	섬유류 디자인업	미영위

구분	사업목적	사업영위 여부
26	전기 각호의 사업에 부대한 사업	영위
27	전기 각호의 사업과 동종류 또는 이에 관련한 사업에 대한 투자	영위

(3) 사업목적 변경 내용

구분	변경일	사업목적	
		변경 전	변경 후
추가	2025년 03월 21일	-	24.섬유공학 연구개발업
추가	2025년 03월 21일	-	25.섬유류 디자인업

(4) 변경 사유

구분	추가일자	사업목적	변경 취지 및 목적	제안주체	회사의 주된 사업에 미치는 영향
추가	2025년 03월 21일	24.섬유공학 연구개발업	사업확장 및 다각화	이사회	사업 포트폴리오 확대를 통한 성장 동력 확보
추가	2025년 03월 21일	25.섬유류 디자인업	사업확장 및 다각화	이사회	사업 포트폴리오 확대를 통한 성장 동력 확보

정관상 사업목적 추가 현황표

구분	사업목적	추가일자
1	24.섬유공학 연구개발업	2025년 03월 21일
2	25.섬유류 디자인업	2025년 03월 21일

가. 그 사업 분야(업종, 제품 및 서비스의 내용 등) 및 진출 목적

최신 섬유 기술(스마트, 기능성, 친환경, Recycle섬유)를 개발하여 기존 사업과 시너지 창출이나 새로운 시장 진출 및 제품의 부가가치 증대, 정부 지원 및 연구개발(R&D) 혜택 활용, 지식재산권 확보, ESG(환경,사회,지배구조) 및 지속가능 경영 대응을 위해 1)섬유공학 연구개발업 2)섬유류 디자인업을 정관 사업목적에 추가함

나. 시장의 주요 특성·규모 및 성장성

- 해당사항 없음

다. 신규사업과 관련된 투자 및 예상 자금소요액(총 소요액, 연도별 소요액),

투자자금 조달원천, 예상투자회수기간 등

-. 해당사항 없음

라. 사업 추진현황(조직 및 인력구성 현황, 연구개발활동 내역, 제품 및 서비스 개발 진척도 및 상용화 여부, 매출 발생여부 등)

당사의 기존 인력 및 기계설비 등 인프라를 활용하여 2025년 6월 연구개발전담부서를 신설하였으며, 이를 활용하여 현재는 신소재 개발, 정부 및 공공기관의 연구개발 프로젝트(국책과제) 참여중입니다.

마. 기존 사업과의 연관성

기존 천연섬유 위주의 염색, 가공 제조업에 섬유관련 신기술, 신소재(스마트, 기능성, 친환경, Recycle섬유) 개발을 통한 특허 및 기타 지식재산권 확보와 이를 바탕으로 창의적인 디자인을 설계, 제공하여 기존 사업과 시너지를 창출하거나 새로운 시장 진출이 예상되어 기존 직물의 염색, 가공사업과 밀접한 연관성이 있습니다.

바. 주요 위험

-. 해당사항 없음

사. 향후 추진계획

1) 전체 진행단계 및 각 진행단계별 예상 완료시기

섬유공학 연구개발업은 2025년 6월 연구개발전담부서 신설완료되었으며, 현재는 정부 연구과제를 진행중에 있습니다.

2) 향후 1년 이내 추진 예정사항

섬유 관련 정부 및 공공기관의 연구개발 프로젝트(국책과제) 참여 예정

3) 조직 및 인력 확보 계획

회사의 기존 인력과 기계 설비 등 인프라를 활용하여 진행할 예정이며, 향후 연구개발 및 디자인개발에 필요한 하드웨어 구축에 필요한 사항은 유동적으로 확보할 예정입니다

아. 미추진 사유

섬유류 디자인업 : 당사는 사업영역 확장을 위해 정관상 사업목적에 추가하였으며,
현재 해당 사업의 시장환경, 수익성 등을 종합적으로 검토 중에 있습니다.

II. 사업의 내용

1. 사업의 개요

당사의 사업부문은 크게 면사, 혼방사, 고부가가치 특수사 등의 수입·판매 및 가먼트 영업을 담당하는 사류사업본부와 직물을 염색/가공하여 2차 섬유제조업체에 공급하거나 염색/가공된 원단과 완제품을 온라인 채널을 통하여 고객들에게 직접 판매하는 직물사업본부로 구성되어 있습니다.

국내사업장으로는 고부가가치의 염색가공제품을 생산하는 대구공장이 있으며, 대한방직(상해)유한공사는 섬유 및 기타상품 무역업을 주된 사업으로 하고 있습니다.

매출은 전년 동기 대비 18.20% 증가한 약 1,583억원, 영업이익은 약 7억원입니다. 매출액의 구성비는 연결 재무제표 기준 내수 35.87%, 수출 64.13%를 나타내고 있습니다. (분양 및 임대수입금 제외)

2. 주요 제품 및 서비스

(1) 주요제품, 서비스 등

(단위 : 백만원)

사업부문	매출유형	품 목	구체적용도	주요상표등	매 출 액	비율(%)
방직부문	제 품	사 류	의류용	-	33,506	25.35
		포 류	퀼트 외	RAINBOW	87,132	53.58
	상 품	사·포	-	-	31,941	20.90
소 계					152,579	99.83
임대부문	임 대	임 대	임대수입 외	-	256	0.17
합 계					152,835	100

※ 내부거래제거 및 연결조정 전 개별 매출액입니다.

(2) 주요 제품 등의 가격변동추이

(단위 : 원/YD)

구 분		제 7 3 기	제 7 2 기	제 7 1 기
나염	내 수	7,195	5,952	5,077
	수 출	2,819	2,872	2,713
포염	내 수	2,860	2,639	2,735
	수 출	2,608	2,786	3,114

3. 원재료 및 생산설비

(1) 주요 원재료 등의 현황

(단위 : 백만원)

사업부문	매입유형	품 목	구체적용도	매 입 액	비 율(%)	비 고
방 직 부 문	원 재 료	원단	가공, 판매	56,112	79.34	인도 외
	부 재 료	염료,조제 등	염색가공 등	14,608	20.66	독일 외

(2) 생산 및 설비에 관한 사항

가. 산출근거

① 산출기준 : 연중무휴의 생산가동 (가능)시간

② 산출방법

- a. 가동가능시간 : 실제가동 총 일수(대구공장 나염생산 총일수와 포염생산 총일수 합의 평균)× 24시간(연중무휴)
- b. 일평균 가동시간 : 가동가능시간 ÷ 달력표기상 총 일수
- c. 실제가동시간 : 일평균 가동시간× 실제 가동 총일수
- d. 평균 가동률(%) : 당기 실제가동시간 ÷ 가동가능시간
- e. 생산실적(수량/금액) : 실제 당기 생산량,금액

f. 생산능력(수량/금액) : 생산실적(수량/금액) ÷ 가동률

나. 생산능력

(단위 : 포:KM, / 금액 : 백만원)

사업 부문	품 목	사업소	제 7 3 기		제 7 2 기		제 7 1 기	
			수 량	금 액	수 량	금 액	수 량	금 액
방 직 부 문	포 류	대구공장	36,525	115,763	38,412	113,968	39,375	116,486
	포 류 합 계		36,525	115,763	38,412	113,968	39,375	116,486
합 계				115,763		113,968		116,486

다. 생산실적

(단위 : 포:KM, 금액 : 백만원)

사업 부문	품 목	사업소	제 7 3 기		제 7 2 기		제 7 1 기	
			수 량	금 액	수 량	금 액	수 량	금 액
방 직 부 문	포 류	대구공장	23,303	73,857	25,110	74,501	24,460	72,361
	포 류 합 계		23,303	73,857	25,110	74,501	24,460	72,361
합 계				73,857		74,501		72,361

라. 당해 사업연도의 가동률

(단위 : 시간, %)

사업소(사업부문)	당기 가동가능시간	당기 실제가동시간	평균 가동률
대구공장 (가공포)	5,589	3,566	63.8
합 계	5,589	3,566	63.8

마. 평균가동시간

사 업 소 별	구 분	1일 평균가동시간	당기 가동일수	당기 가동시간
대 구 공 장	가공포	15.31	232.88	3,566

(4) 생산설비의 현황 등

가. 생산설비의 현황

[자산항목 : 토지]

(단위 : M² , 백만원)

사업소	소유형태	소재지	구분 (면적)	기초장부 가액	당기 증 감		당기 상 각	당기 장부가액	비 고 공시지가 (천원/평)
					증 가	감 소			
본 사	자가 / 임대	서울 중구 중림로 48 성준빌딩 외	670	3,141	24			3,165	20,962
대 구 사 무 소	자가 : 등기	대구시 북구 침산로 93	2,198	1,974	6			1,980	12,528
대구공장	자가 : 등기	대구 서구 염색공단로 26	49,251	77,313	31,949			109,262	3,553
합 계			52,119	82,428	31,979	0	0	114,407	

[자산항목 : 건물]

(단위 : M² , 백만원)

사업소	소유형태	소재지	구분 (면적)	기초장부 가액	당기 증 감		환 율 차 이	당기 장부가액	비 고
					증 가	감 소			
본 사	자가 / 임대	서울 중구 중림로 48 성준빌딩 외	786	262			8	254	
대 구 사 무 소	자가 : 등기	대구시 북구 침산로 93	13,350	8,081			252	7,829	
대구공장	자가 : 등기	대구 서구 염색공단로 26	42,098	9,425	19		290	9,154	
합 계			56,234	17,768	19	0	550	17,237	

[자산항목 : 구축물]

(단위 : 백만원)

사업소	소유형태	소재지	구분	기초장부 가액	당기 증 감		당기 상 각	당기 장부가액	비 고
					증 가	감 소			
본 사	자가 / 임대	서울 중구 중림로 48 성준빌딩 외		1	-	-	-	1	
대구공장	자 가	대구 서구 염색공단로 26		1,613	5	-	46	1,572	
합 계				1,614	5	0	46	1,573	

[자산항목 : 기계장치]

(단위 : 백만원)

사업소	소유형태	소재지	구분	기초장부 가액	당기 증 감		당기 상 각	환 율 차 이	당기 장부가액	비 고
					증 가	감 소				
대구공장	자 가	대구 서구 염색공단로 26		4,514	1,218	-	928	-	4,804	
합 계				4,514	1,218	0	928	0	4,804	

[자산항목 : 차량운반구]

(단위 : 백만원)

사 업 소	소유형태	소 재 지	구 분	기초장부 가액	당 기 증 감		당 기 상 각	환 율 차 이	당 기 장부가액	비 고
					증 가	감 소				
본 사	자 가	서울 중구 종로로 48 성준빌딩 외		4	-	-	3	-	1	
대구공장	자 가	대구 서구 염색공단로 26		3	10	-	2	-	11	
대한방직 (상해)	자 가	중국 상해시		51	-	-	13	-	38	
합		계		58	10	0	18	0	50	

[자산항목 : 공기구, 비품]

(단위 : 백만원)

사 업 소	소유형태	소 재 지	구 분	기초장부 가액	당 기 증 감		당 기 상 각	환 율 차 이	당 기 장부가액	비 고
					증 가	감 소				
본 사	자 가	서울 중구 종로로 48 성준빌딩 외		257	26	-	127	-	156	
대구공장	자 가	대구 서구 염색공단로 26		234	98	-	96	-	236	
대 구 사 무 소	자 가	대구시 북구 침산로 93		17	-	-	10	-	7	
대한방직 (상해)	자 가	중국 상해시		1	-	-	-	-	1	
합		계		509	124	0	233	0	400	0

나. 설비의 신설 · 매입 계획 등

1) 향후 투자계획

(단위 : 백만원)

사업부문	계획명칭	예상투자총액		연도별 예상투자액			투자효과	비고
		자산형태	금 액	제 7 4 기	제 7 5 기	제 7 6 기		
방 직 부 문	가공시설보완	기 계 장 치	6,000	2,000	2,000	2,000	품질고급화	
합		계	6,000	2,000	2,000	2,000		

4. 매출 및 수주상황

(1) 매출실적

(단위 : 천KG, 천MT, 천YD, 천pcs, 백만원)

사 업 부 문	매 출 유 형	품 목		제 7 3 기		제 7 2 기		제 7 1 기	
				수 량	금 액	수 량	금 액	수 량	금 액
방 직 부 문	제 품	사 류	수 출	3,555	33,506	-	3,808	-	20,342
			내 수	-	-	-	-	2	8
			합 계	3,555	33,506	0	3,808	2	20,350
		포 류	수 출	17,561	55,479	15,385	53,547	14,655	47,835
			내 수	7,103	31,653	6,917	26,711	7,986	31,470
			합 계	24,664	87,132	22,302	80,258	22,641	79,305
	상 품		수 출		12,368		18,992		19,089
			내 수		25,024		30,597		30,387
			합 계		37,392		49,589		49,476
임 대 부 문	임 대	내 수			256		254		273
합	계	수 출			101,353		76,347		87,266
		내 수			56,677		57,308		61,865
		임 대			256		254		273
		합 계			158,286		133,909		149,404

※ 상기 매출 구분은 내부거래를 제거한 각 법인(국내,해외)의 연결 재무제표 기준입니다.

(2) 판매경로 및 판매방법 등

가. 판매조직



판매조직도(2025.12.31)

나. 판매경로

판 매 경 로	매 출 액 비 중	비 고
내 수 판 매	35.97	분양 및 임대수입금 포함
로 컬 판 매	22.02	-
수 출 판 매	42.01	-

- 상기 수치는 연결 재무제표 기준 수치입니다.

다. 판매방법 및 조건

- ① 내수 : 현금 또는 외상(어음)판매
- ② 수출(Local 포함) : 취소불능신용장, 내국신용장

라. 판매전략

- －. 생산 품목의 철저한 품질관리와 고부가가치로 시장변화에 대처하고 있습니다.

(3) 수주상황

- －. 당사는 수주 상황에 관한 자료 작성이 어렵고 의미가 미약하므로 기재를 생략합니다.

5. 위험관리 및 파생거래

(1) 금융위험관리

연결회사는 여러 활동으로 인하여 시장위험(외환위험, 가격위험, 현금흐름 및 공정가치 이자율 위험), 신용위험 및 유동성 위험과 같은 다양한 금융 위험에 노출되어 있습니다. 연결회사의 전반적인 위험관리는 연결회사의 재무성과에 잠재적으로 불리할 수 있는 효과를 최소화하는데 중점을 두고 있습니다.

위험관리는 이사회에서 승인한 정책에 따라 중앙 자금부서에 의해 이루어지고 있습니다. 연결회사 자금부는 영업부서들과 긴밀히 협력하여 금융위험을 식별, 평가 및 회피하고 있습니다.

1) 시장위험

① 외환위험

연결회사의 외환위험은 주로 인식된 자산과 부채의 환율변동과 관련하여 발생하고 있습니다. 외환위험은 미래예상거래 및 인식된 자산 · 부채가 기능통화 외의 통화로 표시될 때 발생하고 있습니다.

보고기간종료일 현재 연결회사가 보유하고 있는 외화표시 화폐성자산 및 화폐성부채의 장부금액은 다음과 같습니다.

(단위 : 원)				
구분	당기말		전기말	
	USD	기타외화	USD	기타외화
외화자산 :				
현금및현금성자산	11,006,351,080	-	12,318,713,571	369,909,600
매출채권및기타채권	32,081,172,446	8,659,414	8,601,587,426	30
장기기타수취채권	431,378,622	-	914,340,000	-
외화자산 합계	43,518,902,148	8,659,414	21,834,640,997	369,909,630
외화부채 :				
매입채무	1,650,189,229	-	2,087,681,046	-
단기차입금	37,095,461,657	-	21,117,763,137	-
외화부채 합계	38,745,650,886	-	23,205,444,183	-

연결회사는 내부적으로 원화 환율 변동에 대한 환위험을 정기적으로 측정하고 있습니다. 보고기간종료일 현재 각 외화에 대한 원화환율 10% 변동시 환율변동이 당기 및 전기 손익에 미치는 영향은 다음과 같습니다.

(단위 : 원)				
구분	당기		전기	
	10% 상승시	10% 하락시	10% 상승시	10% 하락시
USD	477,325,126	(477,325,126)	(137,080,319)	137,080,319
기타외화	865,941	(865,941)	36,990,963	(36,990,963)

② 가격위험

연결재무상태표상 당기손익-공정가치금융자산으로 분류되는 연결회사 보유 지분증권이 가격위험에 노출되어 있습니다.

③ 현금흐름 및 공정가치 이자율 위험

연결회사의 이자율 위험은 차입금 및 사채에서 비롯됩니다. 변동 이자율로 발행된 단기차입금으로 인하여 연결회사는 현금흐름 이자율 위험에 노출되어 있습니다.

연결회사는 이자율 위험에 대해 다양한 방법의 분석을 수행하고 있습니다. 연결회사는 이자율변동 위험을 최소화하기 위해 채용자, 기존 차입금의 갱신, 대체적인 용자 및 위험회피 등 다양한 방법을 검토하여 연결회사 입장에서 가장 유리한 자금조달 방안에 대한 의사결정을 수행하고 있습니다.

보고기간종료일 현재 이자율이 0.5% 변동시 당기 및 전기 손익에 미치는 영향은 다음과 같습니다.

(단위 : 원)				
구분	당기		전기	
	0.5%상승시	0.5%하락시	0.5%상승시	0.5%하락시
당기손익	(190,477,308)	190,477,308	(105,588,816)	105,588,816

2) 신용위험

신용위험은 전사 차원에서 관리되고 있습니다. 신용위험은 보유하고 있는 수취채권 및 확정계약을 포함한 거래처에 대한 신용위험 뿐만 아니라 현금 및 현금성자산, 은행 및 금융기관 예치금으로부터 발생하고 있습니다. 은행 및 금융기관의 경우, 독립적인 신용평가기관으로부터의 신용등급이 투자적격등급 이상인 경우에 한하여 거래를 하고 있습니다. 거래처의 경우 고객의 재무상태, 과거경험 등 기타 요소들을 고려하여 신용을 평가하고 있습니다. 보고기간종료일 현재 연결회사의 신용위험에 대한 최대 노출정도는 다음과 같습니다.

(단위 : 원)		
구분	당기말	전기말
현금및현금성자산	14,656,170,270	18,677,712,829
단기금융상품	-	2,339,909,600
매출채권	40,718,341,705	15,810,485,994
기타수취채권	1,290,630,610	819,292,841
장기금융상품	9,500,000	9,500,000
장기기타수취채권	1,909,853,222	3,021,939,307
합계	58,584,495,807	40,678,840,571

3) 유동성 위험

유동성 위험 관리는 충분한 현금 및 시장성 있는 유가증권의 유지, 적절하게 약정된 신용한도금액으로부터의 자금 여력 및 시장포지션을 결제할 수 있는 능력 등을 포함하고 있습니다. 활발한 영업활동을 통해 연결회사 자금팀은 신용한도 내에서 자금여력을 탄력적으로 유지하고 있습니다.

연결회사는 유동성위험을 관리하기 위하여 단기 및 중장기 자금관리계획을 수립하고 현금유출예산과 실제현금유출액을 지속적으로 분석·검토하여 금융부채와 금융자산의 만기구조를 대응시키고 있습니다. 연결회사의 경영진은 영업활동현금흐름과 금융자산의 현금유입으로 금융부채를 상환가능하다고 판단하고 있습니다. 또한, 연결회사는 금융기관과 공급자금용약정을 체결하고 있으며, 공급자금용약정을 체결한 금융기관은 양호한 재무상태를 유지하고 있습니다.

연결회사의 금융부채를 보고기간말부터 계약 만기일까지의 잔여기간에 따라 만기별로 구분한 내역은 다음과 같습니다. 금액은 이자지급액을 포함한 금액입니다.

(단위 : 원)						
구분	장부금액	합계	1년 이하	1년~2년	2년~5년	5년 초과
매입채무	6,457,265,730	6,457,265,730	6,457,265,730	-	-	-
미지급금	5,767,117,976	5,767,117,976	5,767,117,976	-	-	-
기타지급채무(*)	1,792,274,154	1,792,274,154	1,792,274,154	-	-	-
단기차입금	38,095,461,657	38,447,372,905	38,447,372,905	-	-	-
유동성장기부채	19,224,890	19,224,890	19,224,890	-	-	-
유동성리스부채	356,506,364	367,205,005	367,205,005	-	-	-
장기기타지급채무	68,660,000	68,660,000	-	-	-	68,660,000
장기차입금	346,048,036	346,048,036	-	19,224,890	57,674,670	269,148,476
사채	6,980,855,480	7,756,175,000	302,470,000	302,470,000	7,151,235,000	-
리스부채	60,686,413	61,400,064	-	38,660,944	22,739,120	-
합계	59,944,100,700	61,082,743,760	53,152,930,660	360,355,834	7,231,648,790	337,808,476

(*) 당기말 현재 종업원급여 관련 부채 739,375,670원이 제외되어 있습니다.

(2) 자본위험관리

연결회사의 자본관리 목적은 계속기업으로서 주주 및 이해당사자들에게 이익을 지속적으로 제공할 수 있는 능력을 보호하고 자본비용을 절감하기 위해 최적 자본구조를 유지하는 것입니다.

산업 내의 타사와 마찬가지로 연결회사는 자본조달비율에 기초하여 자본을 관리하고 있습니다. 자본조달비율은 순차입금을 총자본으로 나누어 산출하고 있습니다. 순차입금은 차입금 총계(재무상태표에 표시된 것)에서 현금및현금성자산과 단기금융자산을 차감한 금액이며 총자본은 재무상태표의 '자본'에 순차입금을 가산한 금액입니다.

보고기간종료일 현재 자본조달비율은 다음과 같습니다.

(단위 : 원)		
구분	당기말	전기말
차입금총계	45,441,590,063	28,495,138,453
차감: 현금및현금성자산	(14,656,170,270)	(18,677,712,829)
차감: 단기금융상품	-	(2,339,909,600)
순차입금	30,785,419,793	7,477,516,024
자본총계	155,806,835,618	132,337,892,416
총자본	186,592,255,411	139,815,408,440
자본조달비율	16.50%	5.35%

6. 주요계약 및 연구개발활동

(1) 주요계약

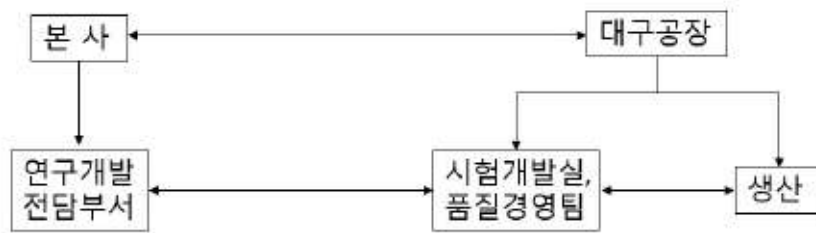
- 해당사항 없음.

(2) 연구개발활동

1) 개요

기존제품의 차별화 및 고부가가치제품을 개발하고 원가절감 및 품질안정을 위하여 대구 품질경영팀과 시험개발실(R&D)와의 상호 유기적인 협조로 신제품을 개발하여 고객 만족과 시장 경쟁력을 높이는 데 주력하고 있습니다.

2) 연구개발 조직



연구개발조직

(3) 연구개발비용

(단위 : 천원)

과 목	제 7 3 기	제 7 2 기	제 7 1 기	비 고
원 재 료 비	102,032	69,499	213,548	-
인 건 비	34,924	38,756	47,551	-
감 가 상 각 비	213	415	491	-
기 타	52,072	65,608	70,757	-
연구개발비용계*	189,241	174,278	332,347	-
(정부보조금)	-	-	-	-
연구개발비 / 매출액 비율 [연구개발비용계 ÷ 당기매출액 × 100]	0.11%	0.13%	0.22%	-

*정부보조금(국고보조금)을 차감하기 전의 연구개발비용 지출총액을 기준으로 산정

(4) 연구개발 실적

개 발 향 목	소 재	용 도
* 사우디 군복지 시가공 건	Poly, Cotton 혼방	전투복
* LA CAMO 가방지 시가공 건	Nylon 100%	장구류
* 스마트 교복지 개발 시가공 건	Poly, Viscose, PU 혼방	의류용

개 발 항 목	소 재	용 도
* 스웨덴 안감 개발 시가공 건	Poly, Cotton 혼방	의류용
* 코소보 군복지 시가공 건	Poly, Cotton 혼방	전투복
* 멕시코 CAMO T-3 가방지 시가공 건	Nylon 100%	장구류
* 네덜란드 경찰복 안감지 시가공 건	Poly, Cotton 혼방	의류용
* 네덜란드 컴뱃셔츠 시가공건	Poly, Nylon 혼방	의류용
* 텍티컬브랜드 납품용 개발 건(Choco chip, 핀란드)	Poly, Cotton 혼방	전투복
*KRYPTTEK Highlande, Mandrake, Raid, Typhon 개발 건	Nylon, Cotton 혼방	전투복
*Storm cotton 개발 건	Cotton 100%	의류용
*리사이클원단 개발 건	Poly, Cotton 혼방 , Cotton 100%	의류용
*싱가폴 정보부 유니폼 개발 건	Poly, Cotton 혼방	전투복
*케도차량 승무원복 개발건 (하복)	FR rayon, Meta aramid, Para aramid 혼방	전투복
*면,뱀부 이중거즈 개발 건	Cotton, Bamboo 혼방	침장용
*Compact yarn 이중직 peach 원단 개발 건	Cotton 100%	어패럴

7. 기타 참고사항

가. 영업개황

불안정한 글로벌 공급망에서 소비 패턴이 재편되고, 고금리 장기화로 인한 실질 구매력 약화와 재고 조정이 반복되면서 섬유· 의류 수요의 회복 속도는 더딘 상황입니다. 여기에 물류· 원부자재 가격 변동성과 환율 변동 확대 등으로 업황 불확실성이 확대되고 있습니다.

이러한 환경에도 불구하고 가먼트 오더 수주 증가로 인하여 2025년 연결기준 매출은 전년대비 18.2% 증가한 1,583억원을 달성하였으나, 미국 관세영향에 따른 판관비 증가 및 영업외비용 증가로 영업이익은 약 7억원, 당기순손실은 6.1억원으로 전년대비 적자전환하였습니다.

섬유 제품의 침체가 지속될 것으로 우려되는 어려운 영업환경에서 당사는 신규 거래처 및 아이템 다변화, 친환경· 기능성 소재 개발 역량 강화, 원가구조 개선을 통한 수익성 제고와 함께 생산· 품질· 납기 경쟁력 강화를 위한 디지털 스마트 공장 전환을 추진하고 있으며 앞으로도 급변하는 시장 환경에 선제적으로 대응하고 지속적인 이익 증가를 위해 노력하겠습니다.

(단위 : 백만원, %)

구 분	제 73기	제 72기	증감율	비고
매출액	158,286	133,909	18.2	-
영업이익(손실)	697	2,419	-71.2	-
법인세비용차감전순이익(손실)	-411	1,526	적자전환	-
당기순이익(손실)	-611	1,116	적자전환	-

- 연결재무제표 기준이며, 전년동기 대비 실적기준임.

나. 공시대상 사업부문의 구분

당사의 사업부문은 크게 사료사업부문과 직물사업부문으로 구성되어 있습니다. 사료사업본부는 면사, 혼방사, 고부가가치 특수사 등을 수입·판매하고 가먼트 봉제 영업을 담당하고 있으며, 직물사업본부는 직물을 염색/가공하여 2차 섬유제조업체에 공급하고 염색/가공된 원단과 완제품을 온라인 채널을 통하여 고객들에게 직접 판매하고 있습니다.

국내사업장으로는 고부가가치의 염색가공제품을 생산하는 대구공장이 있고, 해외 사업장으로 대한방직(상해)유한공사는 섬유 및 기타상품 무역업을 주된 사업으로 하고 있습니다.

다. 시장점유율

㉠. 최근 3사업년도의 수출실적

(단위 : 백만원)

구 분	대한방직	전방	일신방직	디아이동일
2024년	76,347	21,681	191,128	73,673
2023년	87,266	41,093	219,637	60,763
2022년	110,983	24,124	215,145	95,329

※ 동일업종을 영위하는 상장법인의 매출액 중 섬유사업부문의 수출실적을 비교 표시 하였으며, 당사의 수출 실적은 내부거래 제거 후 지배회사 및 종속회사의 총 매출(수출)액 기준임.

라. 시장의 특성

판매처는 국내외의 대규모 쿼트, 의류 및 침장업체에서 소규모 업체까지 포함되며 염색가공 제품의 경우 거래처의 Order 발주에 의한 주문생산을 하여 판매하고 있습니다.

- 매출액의 구성비는 연결 재무제표 기준 내수 35.87%, 수출 64.13%를 나타내고 있습니다. (분양 및 임대수입금 제외)

마. 조직도



대한방직 조직도_2025.12.31

III. 재무에 관한 사항

1. 요약재무정보

(1) 요약연결재무정보

(단위 : 백만원)

구 분	제 73 기	제 72 기	제 71 기
	2025년말	2024년말	2023년말
[유동자산]	92,406	71,711	69,358
· 현금및현금성자산	14,656	18,678	13,347
· 단기금융상품	-	2,340	1,361
· 유동성당기손익-공정가치금융자산	-	507	1,014
· 매출채권	40,718	15,810	20,835
· 기타수취채권	1,291	819	542
· 재고자산	33,613	32,629	31,217
· 당기법인세자산	65	-	-
· 기타유동자산	2,063	928	1,044
[비유동자산]	143,138	113,687	111,361
· 장기금융상품	10	10	10
· 장기기타수취채권	1,910	3,022	2,551
· 당기손익-공정가치금융자산	1,870	1,525	558
· 유형자산	125,917	95,189	94,519
· 투자부동산	12,943	13,201	13,460
· 무형자산	141	132	260
· 기타비유동자산	347	608	3
자산총계	235,544	185,398	180,719
[유동부채]	55,278	43,014	31,792
[비유동부채]	24,459	10,046	17,990
부채총계	79,737	53,060	49,782
[자본금]	5,300	5,300	5,300
[자본잉여금]	2,402	2,402	2,402
[자본조정]	△34,868	△34,868	△34,868
[기타포괄손익누계액]	60,818	36,378	35,939
[이익잉여금]	122,149	123,120	122,156
[비지배지분(소수주주지분)]	6	6	6
자본총계	155,807	132,338	130,936

구 분	제 73 기	제 72 기	제 71 기
	2025년말	2024년말	2023년말
매출액	158,286	133,909	149,404
영업이익	697	2,419	△1,812
연결당기순이익	△611	1,116	△3,671
지배회사지분순이익	△611	1,116	△3,672
비지배지분(소수주주지분)	0	0	1
기본주당순이익(원)	△169	309	△1,017
연결에 포함된 회사수	2	2	2

[△는 부(-)의 수치임]

(2) 요약재무정보

(단위 : 백만원)

구 분	제 73 기	제 72 기	제 71 기
	2025년말	2024년말	2023년말
[유동자산]	88,429	66,697	64,562
· 현금및현금성자산	12,916	15,927	11,047
· 단기금융상품	-	2,340	1,361
· 유동성당기손익-공정가치금융자산	-	507	1,014
· 매출채권	40,000	14,804	19,810
· 기타수취채권	1,000	648	344
· 재고자산	32,748	31,744	30,263
· 당기법인세자산	65	-	-
· 기타유동자산	1,700	727	724
[비유동자산]	143,276	113,812	111,489
· 장기금융상품	10	10	10
· 장기기타수취채권	1,910	3,022	2,551
· 당기손익-공정가치금융자산	1,870	1,525	558
· 종속기업투자자산	268	268	268
· 유형자산	125,787	95,046	94,379
· 투자부동산	12,943	13,201	13,460
· 무형자산	141	132	260
· 기타비유동자산	347	608	3
자산총계	231,705	180,509	176,051
[유동부채]	54,526	42,110	30,664
[비유동부채]	24,459	10,046	17,990

구 분	제 73 기	제 72 기	제 71 기
	2025년말	2024년말	2023년말
부채총계	78,985	52,156	48,654
[자본금]	5,300	5,300	5,300
[자본잉여금]	2,402	2,402	2,402
[자본조정]	△34,868	△34,868	△34,868
[기타포괄손익누계액]	60,316	35,871	35,870
[이익잉여금]	119,570	119,648	118,692
자본총계	152,720	128,353	127,397
종속 · 관계 · 공동기업투자주식의 평가방법	원가법	원가법	원가법
	2025년말	2024년말	2023년말
매출액	152,835	121,144	139,067
영업이익	563	1,222	△2,676
당기순이익	282	1,109	△4,284
기본주당순이익(원)	78	306	△1,185
희석주당순이익(원)	78	306	△1,185

[△는 부(-)의 수치임]

2. 연결재무제표

2-1. 연결 재무상태표

연결 재무상태표

제 73 기	2025.12.31 현재
제 72 기	2024.12.31 현재
제 71 기	2023.12.31 현재

(단위 : 원)

	제 73 기	제 72 기	제 71 기
자산			
유동자산	92,405,880,481	71,711,246,842	69,357,865,765
현금및현금성자산	14,656,170,270	18,677,712,829	13,346,632,060
단기금융상품	0	2,339,909,600	1,360,500,700

	제 73 기	제 72 기	제 71 기
유동성당기손익 -공정가치금융자산	0	507,250,000	1,014,144,952
매출채권	40,718,341,705	15,810,485,994	20,834,876,918
기타수취채권	1,290,630,610	819,292,841	541,504,799
재고자산	33,612,941,404	32,628,971,846	31,216,557,542
당기법인세자산	65,011,740	0	0
기타유동자산	2,062,784,752	927,623,732	1,043,648,794
비유동자산	143,137,833,196	113,687,268,190	111,360,648,827
장기금융상품	9,500,000	9,500,000	9,500,000
장기기타수취채 권	1,909,853,222	3,021,939,307	2,550,866,800
당기손익-공정 가치금융자산	1,870,548,516	1,525,339,426	557,860,602
유형자산	125,916,863,815	95,189,300,823	94,518,952,538
투자부동산	12,942,621,712	13,201,361,069	13,460,100,424
무형자산	141,042,231	131,445,320	259,903,463
기타비유동자산	347,403,700	608,382,245	3,465,000
자산총계	235,543,713,677	185,398,515,032	180,718,514,592
부채			
유동부채	55,277,666,884	43,014,337,076	31,792,406,575
매입채무	6,457,265,730	6,197,201,417	4,187,577,438
미지급금	5,767,117,976	3,300,763,792	5,862,024,934
기타지급채무	2,531,649,824	2,555,444,623	2,541,754,079
단기차입금	38,095,461,657	21,117,763,137	15,420,492,659
유동성장기부채	19,224,890	19,224,890	19,224,890
유동성사채	0	6,992,877,500	0
유동성리스부채	356,506,364	657,317,310	603,290,151
유동성충당부채	984,134,248	984,983,928	975,949,448
당기법인세부채	0	189,741,800	117,117,595

	제 73 기	제 72 기	제 71 기
기타 유동부채	1,066,306,195	999,018,679	2,064,975,381
비유동부채	24,459,211,175	10,046,285,540	17,989,835,930
장기기타지급채 무	68,660,000	69,460,000	70,060,000
장기차입금	346,048,036	365,272,926	384,497,816
사채	6,980,855,480	0	6,981,327,500
순확정급여부채	0	0	195,492,492
리스부채	60,686,413	242,973,171	712,261,184
충당부채	63,362,288	62,346,048	61,343,389
이연법인세부채	16,860,552,942	9,233,166,366	9,540,196,545
기타 비유동 부 채	79,046,016	73,067,029	44,657,004
부채총계	79,736,878,059	53,060,622,616	49,782,242,505
자본			
지배기업 소유주지 분	155,800,806,496	132,331,868,741	130,930,254,577
자본금	5,300,000,000	5,300,000,000	5,300,000,000
자본잉여금	2,402,495,775	2,402,495,775	2,402,495,775
자본조정	(34,867,749,980)	(34,867,749,980)	(34,867,749,980)
기타포괄손익누 계액	60,817,405,540	36,377,859,433	35,939,271,563
이익잉여금	122,148,655,161	123,119,263,513	122,156,237,219
비지배지분	6,029,122	6,023,675	6,017,510
자본총계	155,806,835,618	132,337,892,416	130,936,272,087
부채와자본총계	235,543,713,677	185,398,515,032	180,718,514,592

2-2. 연결 포괄손익계산서

연결 포괄손익계산서

제 73 기 2025.01.01 부터 2025.12.31 까지

제 72 기 2024.01.01 부터 2024.12.31 까지

제 71 기 2023.01.01 부터 2023.12.31 까지

(단위 : 원)

	제 73 기	제 72 기	제 71 기
매출액	158,285,867,181	133,909,117,274	149,403,981,153
매출원가	141,908,587,926	119,329,552,139	132,382,494,928
매출총이익	16,377,279,255	14,579,565,135	17,021,486,225
판매비와관리비	15,680,589,190	12,160,895,380	18,833,968,201
영업이익(손실)	696,690,065	2,418,669,755	(1,812,481,976)
기타수익	4,852,406,499	4,875,735,689	2,973,350,120
기타비용	4,771,749,040	4,866,826,800	4,921,895,817
금융수익	838,317,422	624,940,924	1,086,967,702
금융비용	2,026,782,846	1,526,943,839	1,994,463,868
법인세비용차감전순 이익(손실)	(411,117,900)	1,525,575,729	(4,668,523,839)
법인세비용(수익)	199,490,239	409,929,164	(997,231,223)
당기순이익(손실)	(610,608,139)	1,115,646,565	(3,671,292,616)
지배기업 소유주지 분	(610,613,586)	1,115,640,400	(3,671,972,534)
비지배지분	5,447	6,165	679,918
기타포괄손익	24,079,551,341	285,973,764	(643,366,961)
후속적으로 당기손 익으로 재분류되는 항목	(5,028,053)	438,587,870	(153,713,990)
해외사업환산손 익	(5,028,053)	438,587,870	(153,713,990)
후속적으로 당기손 익으로 재분류되지 않는 항목	24,084,579,394	(152,614,106)	(489,652,971)
유형자산재평가 이익	24,444,574,160	0	45,348,264

	제 73 기	제 72 기	제 71 기
확정급여제도의 재측정요소	(359,994,766)	(152,614,106)	(535,001,235)
총포괄이익(손실)	23,468,943,202	1,401,620,329	(4,314,659,577)
지배기업 소유주지 분	23,468,937,755	1,401,614,164	(4,315,365,782)
비지배지분	5,447	6,165	706,205
주당손익			
기본주당순이익(손 실) (단위 : 원)	(169)	309	(1,017)

2-3. 연결 자본변동표

연결 자본변동표
제 73 기 2025.01.01 부터 2025.12.31 까지
제 72 기 2024.01.01 부터 2024.12.31 까지
제 71 기 2023.01.01 부터 2023.12.31 까지

(단위 : 원)

	자본							
	지배기업의 소유주에게 귀속되는 자본						비지배지분	자본 합계
	자본금	자본잉여금	자본조정	기타포괄손익누계액	이익잉여금	지배기업의 소유주에게 귀속되는 자본 합계		
2023.01.01 (기초자본)	5,300,000,000	2,402,495,775	(34,871,240,512)	35,594,180,929	126,816,693,635	135,242,129,827	5,311,305	135,247,441,132
당기순이익(손실)	0	0	0	0	(3,671,972,534)	(3,671,972,534)	679,918	(3,671,292,616)
해외사업환산손익	0	0	0	(153,740,277)	0	(153,740,277)	26,287	(153,713,990)
유형자산재평가이익	0	0	0	498,830,911	(453,482,647)	45,348,264	0	45,348,264
확정급여제도의재측정요소	0	0	0	0	(535,001,235)	(535,001,235)	0	(535,001,235)
종속기업의 처분	0	0	3,490,532	0	0	3,490,532	0	3,490,532
2023.12.31 (기말자본)	5,300,000,000	2,402,495,775	(34,867,749,980)	35,939,271,563	122,156,237,219	130,930,254,577	6,017,510	130,936,272,087
2024.01.01 (기초자본)	5,300,000,000	2,402,495,775	(34,867,749,980)	35,939,271,563	122,156,237,219	130,930,254,577	6,017,510	130,936,272,087
당기순이익(손실)	0	0	0	0	1,115,640,400	1,115,640,400	6,165	1,115,646,565
해외사업환산손익	0	0	0	438,587,870	0	438,587,870	0	438,587,870
유형자산재평가이익	0	0	0	0	0	0	0	0
확정급여제도의재측정요소	0	0	0	0	(152,614,106)	(152,614,106)	0	(152,614,106)
종속기업의 처분	0	0	0	0	0	0	0	0
2024.12.31 (기말자본)	5,300,000,000	2,402,495,775	(34,867,749,980)	36,377,859,433	123,119,263,513	132,331,868,741	6,023,675	132,337,892,416
2025.01.01 (기초자본)	5,300,000,000	2,402,495,775	(34,867,749,980)	36,377,859,433	123,119,263,513	132,331,868,741	6,023,675	132,337,892,416
당기순이익(손실)	0	0	0	0	(610,613,586)	(610,613,586)	5,447	(610,608,139)
해외사업환산손익	0	0	0	(5,028,053)	0	(5,028,053)	0	(5,028,053)
유형자산재평가이익	0	0	0	24,444,574,160	0	24,444,574,160	0	24,444,574,160
확정급여제도의재측정요소	0	0	0	0	(359,994,766)	(359,994,766)	0	(359,994,766)
종속기업의 처분	0	0	0	0	0	0	0	0
2025.12.31 (기말자본)	5,300,000,000	2,402,495,775	(34,867,749,980)	60,817,405,540	122,148,655,161	155,800,806,496	6,029,122	155,806,835,618

2-4. 연결 현금흐름표

연결 현금흐름표

제 73 기 2025.01.01 부터 2025.12.31 까지

제 72 기 2024.01.01 부터 2024.12.31 까지

제 71 기 2023.01.01 부터 2023.12.31 까지

(단위 : 원)

	제 73 기	제 72 기	제 71 기
영업활동으로인한현금흐름	(22,332,158,084)	5,227,684,203	10,549,544,892
당기순이익(손실)	(610,608,139)	1,115,646,565	(3,671,292,616)
조정항목	5,730,882,025	3,769,201,893	3,797,592,465
투자부동산상각비	258,739,357	258,739,355	258,739,355
감가상각비	1,517,089,584	1,439,696,547	1,297,267,537
사용권자산상각비	668,885,746	691,704,505	709,123,844
무형자산상각비	2,403,089	2,338,743	1,470,351
이자비용	1,933,863,619	1,490,220,839	1,746,583,868
퇴직급여	1,312,003,407	1,232,638,146	1,252,093,430
무형자산손상차손	0	0	15,000,000
장기종업원급여	17,878,987	38,410,025	14,753,413
대손상각비(환입)	(60,340,392)	(654,993,935)	(192,205,161)
법인세비용(수익)	199,490,239	409,929,164	(997,231,223)
기타의 대손상각비	0	0	1,805,280
외화환산손실	1,079,795,648	1,338,184,630	199,283,357
유형자산처분손	0	14,471,000	0

	제 73 기	제 72 기	제 71 기
실			
유형자산폐기손 실	2,000	6,271,226	2,500
무형자산처분손 실	0	0	234,234
파생상품거래손 실	460,000	36,243,000	9,880,000
파생상품평가손 실	0	480,000	0
충당부채전입(환 입)	(849,680)	9,034,480	(11,533,909)
지급수수료	1,155,000	1,155,000	1,155,000
임차료	(46,921)	0	0
당기손익-공정 가치금융자산평가손 실	92,459,227	0	0
무형자산손상차 손환입	(12,000,000)	0	0
기타금융자산손 상차손	0	0	238,000,000
기타의 대손충당 금환입	(7,316,556)	(2,053,797)	0
기타금융자산손 상차손환입	0	0	(390,000,000)
외화환산이익	(643,266,129)	(667,213,272)	(371,411,881)
유형자산처분이 익	(60,697,250)	(499,000)	(10,462,500)
무형자산처분이 익	0	(79,090,909)	0
당기손익-공정 가치금융자산처분이 익	(240,575,447)	(68,974,394)	(1,652,540)

	제 73 기	제 72 기	제 71 기
이자수익	(481,631,532)	(524,564,404)	(548,431,997)
종속기업투자자산처분이익	0	0	(134,654,281)
재고자산평가손실(환입)	269,490,472	(1,171,522,930)	856,666,953
당기손익-공정가치금융자산평가이익	(111,011,743)	(11,593,426)	(55,960,050)
파생상품거래이익	(5,070,000)	(19,780,000)	(11,690,000)
배당금수익	(28,700)	(28,700)	(79,233,115)
영업활동으로 인한 자산·부채의 변동	(25,814,060,603)	1,796,340,674	12,981,462,034
매출채권의 감소(증가)	(24,644,868,621)	5,911,206,771	9,560,103,452
재고자산의 감소(증가)	(1,253,460,030)	(240,891,374)	7,346,027,259
선급비용의 감소(증가)	(1,036,654,426)	1,289,883	(300,599,152)
선급금의 감소(증가)	(70,820,545)	89,090,819	300,669,135
미수금의 감소(증가)	(11,458,590)	(65,750,282)	332,853,529
반품자산의 감소(증가)	(41,786,049)	25,644,360	129,344,283
매입채무의 증가	283,529,294	1,979,172,297	101,744,979
퇴직금의 지급	(213,711,614)	(427,141,070)	(187,422,431)
퇴직연금운용자산의 증가	(1,300,000,000)	(1,800,000,000)	(1,200,000,000)
선수금의 증가(감소)	26,235,711	(864,010,268)	(3,042,841,606)
예수금의 감소	(24,041,913)	(160,678,586)	(12,149,319)

	제 73 기	제 72 기	제 71 기
미지급비용의 감소	(46,571,722)	(38,582,886)	(75,363,530)
미지급금의 증가 (감소)	2,466,354,184	(2,561,741,142)	182,614,691
반품부채의 증가 (감소)	64,127,289	(40,609,564)	(136,553,639)
장기미지급비용 의 감소	(11,900,000)	(10,000,000)	(12,000,000)
이연수익의 증가 (감소)	966,429	(658,284)	(4,965,617)
이자의 수취	498,470,343	555,313,472	596,936,150
이자의 지급	(1,877,399,903)	(1,404,836,044)	(1,780,689,740)
법인세의 납부	(259,470,507)	(604,011,057)	(1,453,696,516)
배당금의 수취	28,700	28,700	79,233,115
투자활동으로인한현 금흐름	2,755,154,511	(4,280,827,611)	5,684,122,700
투자활동으로부터 의 현금유입액	5,187,551,499	3,621,151,019	12,830,376,178
유형자산의 처분	60,700,001	700,000	11,616,650
투자부동산의 처 분	0	0	13,864,850
단기금융상품의 감소	2,339,909,600	0	8,829,359,233
당기손익-공정 가치금융자산의 처분	1,752,168,873	3,119,983,948	3,000,000,000
장기금융상품의 감소	0	0	500,000
무형자산의 처분	11,526,513	209,090,909	5,500,000
기타금융자산의 환입	0	0	390,543,220
수입보증금의 증	145,500,000	35,000,000	47,000,000

	제 73 기	제 72 기	제 71 기
가			
정부보조금의 수 령	0	167,671,100	397,702,900
단기대여금의 감 소	284,446,912	0	0
보증금의 감소	592,899,600	56,360,000	134,289,325
예치보증금의 감 소	0	32,345,062	0
임대보증금의 증 가	400,000	0	0
투자활동으로부터 의 현금유출액	(2,432,396,988)	(7,901,978,630)	(7,146,253,478)
단기금융상품의 증가	0	(979,408,900)	0
유형자산의 취득	(705,272,208)	(2,710,268,730)	(1,474,734,463)
무형자산의 취득	(11,526,513)	(3,880,600)	(13,764,685)
수입보증금의 감 소	(137,700,000)	0	(63,000,000)
예치보증금의 증 가	(46,080,640)	0	(1,044,505)
임대보증금의 감 소	(1,200,000)	(600,000)	(400,000)
보증금의 증가	(174,233,800)	(204,640,400)	(6,145,625)
기타금융자산의 증가	0	0	(238,000,000)
당기손익-공정 가치금융자산의 취득	(1,331,000,000)	(3,500,000,000)	(4,493,396,964)
장기대여금의 증 가	(25,383,827)	(503,180,000)	(855,186,800)
종속기업 처분으 로 인한 순현금유출	0	0	(580,436)

	제 73 기	제 72 기	제 71 기
재무활동으로인한 현금흐름	15,731,232,867	3,630,209,011	(20,098,864,985)
재무활동으로인한 현금 유입액	74,156,989,430	36,833,398,944	52,304,327,032
사채의 발행	7,000,000,000		7,000,000,000
단기차입금의 차입	67,156,989,430	36,833,398,944	45,304,327,032
재무활동으로인한 현금 유출액	(58,425,756,563)	(33,203,189,933)	(72,403,192,017)
사채의 상환	(7,000,000,000)	0	(10,000,000,000)
단기차입금의 상환	(50,662,618,055)	(32,443,861,366)	(61,632,614,116)
유동성장기부채의 상황	(19,224,890)	(19,224,890)	(19,224,890)
리스부채의 상황	(743,913,618)	(740,103,677)	(751,353,011)
현금및현금성자산의 환율변동효과	(175,771,853)	754,015,166	(10,992,329)
현금및현금성자산의 순증감	(4,021,542,559)	5,331,080,769	(3,876,189,722)
기초 현금및현금성자산	18,677,712,829	13,346,632,060	17,222,821,782
기말 현금및현금성자산	14,656,170,270	18,677,712,829	13,346,632,060

3. 연결재무제표 주석

제 73(당) 기 2025년 12월 31일 현재

제 72(전) 기 2024년 12월 31일 현재

대한방직 주식회사와 그 종속기업

1. 일반현황

(1) 지배기업의 개요

대한방직 주식회사와 그 종속기업(이하 "연결회사")의 지배기업인 대한방직 주식회사(이하 "지배기업")는 1953년 8월 10일에 면사, 화섬사 및 면직물 등의 제조 판매를 목적으로 하여 설립되었으며, 1973년 12월 28일에 지배기업의 주식을 한국거래소가 개설한 유가증권시장에 상장하였습니다. 당기말 현재 지배기업의 보통주 자본금은 5,300백만원이며, 지배기업의 주주는 대주주 설범(26.2%) 및 기타소액주주로 구성되어 있습니다.

(2) 종속기업의 현황

당기말 현재 연결재무제표 작성대상 종속기업의 현황은 다음과 같습니다.

종속기업명	지분율	소재지	주요영업활동	결산일
대한방직(상해)유한공사	100.00%	중국	무역업	12월 31일
가비삼합자조합	70.51%	대한민국	투자업	12월 31일

(3) 종속기업의 요약 재무정보

① 당기말

(단위 : 원)					
종속기업명	자산총액	부채총액	자본총액	매출액	당기순손익
대한방직(상해)유한공사	4,240,885,667	901,100,050	3,339,785,617	6,389,395,124	181,605,916
가비삼합자조합	20,601,293	-	20,601,293	-	18,470

② 전기말

(단위 : 원)					
종속기업명	자산총액	부채총액	자본총액	매출액	당기순손익
대한방직(상해)유한공사	5,166,428,939	927,247,501	4,239,181,438	13,311,866,291	1,009,955,543
가비삼합자조합	20,582,823	-	20,582,823	-	20,906

2. 중요한 회계정책

다음은 재무제표 작성에 적용된 중요한 회계정책입니다. 이러한 정책은 별도의 언급이 없다면, 표시된 회계기간에 계속적으로 적용됩니다.

2.1 재무제표 작성 기준

당사의 재무제표는 한국채택국제회계기준(이하 기업회계기준)에 따라 작성했습니다. 한국채택국제회계기준은 국제회계기준위원회("IASB")가 발표한 기준서와 해석서 중 대한민국이 채택한 내용을 의미합니다.

재무제표는 다음을 제외하고는 역사적 원가에 기초하여 작성하였습니다.

- 특정 금융자산과 금융부채(파생상품 포함),
- 공정가치로 측정하는 특정 유형자산
- 확정급여제도와 공정가치로 측정하는 사외적립자산

한국채택국제회계기준은 재무제표 작성 시 중요한 회계추정의 사용을 허용하고 있으며, 회계정책을 적용함에 있어 경영진의 판단을 요구하고 있습니다. 보다 복잡하고 높은 수준의 판단이 필요한 부분이나 중요한 가정 및 추정이 필요한 부분은 주석3에서 설명하고 있습니다.

2.2 회계정책과 공시의 변경

2.2.1 당사가 채택한 제·개정 기준서 및 해석서

연결회사는 2025년 1월 1일로 개시하는 회계기간부터 다음의 제·개정 기준서 및 해석서를 신규로 적용하였습니다.

(1) 기업회계기준서 제1021호 '환율변동효과'와 기업회계기준서 제1101호 '한국채택 국제회계기준의 최초채택' 개정 - 교환가능성 결여

통화의 교환가능성을 평가하고 다른 통화와 교환이 가능하지 않다면 현물환율을 추정하며 관련 정보를 공시하도록 하고 있습니다. 해당 기준서의 개정이 연결재무제표에 미치는 중요한 영향은 없습니다.

(2) 기업회계기준서 제1117호 '보험계약' 개정

보험계약을 측정하기 위해 사용한 투입변수의 추정기법이 보험 관련 법규에서 요구하는 원칙적인 추정기법과 다른 경우, 그 차이내역과 재무제표에 미치는 영향이 연결재무제표이용자들에게 목적적합하고 중요하다고 판단된다면 이를 공시합니다.

2.2.2 당사가 적용하지 않은 제·개정 기준서 및 해석서

제정 또는 공표되었으나 시행일이 도래하지 않아 적용하지 아니한 제·개정 기준서 및 해석서는 다음과 같습니다.

(1) 기업회계기준서 제1109호 '금융상품', 제1107호 '금융상품: 공시' 개정

실무에서 제기된 의문에 대응하고 새로운 요구사항을 포함하기 위해 기업회계기준서 제1109호 '금융상품'과 제1107호 '금융상품: 공시'가 개정되었습니다. 동 개정사항은 2026년 1월 1일 이후 시작하는 회계연도부터 적용되며, 조기적용이 허용됩니다. 주요 개정내용은 다음과 같습니다. 연결회사는 동 개정으로 인한 연결재무제표의 영향을 검토 중에 있습니다.

- 특정 기준을 충족하는 경우, 결제일 전에 전자지급시스템을 통해 금융부채가 결제된 것으로(제거된 것으로) 간주할 수 있도록 허용
- 금융자산이 원리금 지급만으로 구성되어 있는지의 기준을 충족하는지 평가하기 위한 추가 지침을 명확히 하고 추가함.
- 계약상 현금흐름의 시기나 금액을 변경시키는 계약조건이 기업에 미치는 영향과 기업이 노출되는 정도를 금융상품의 각 종류별로 공시
- FVOCI 지정 지분상품에 대한 추가 공시

(2) 한국채택국제회계기준 연차개선Volume 11

한국채택국제회계기준 연차개선Volume 11은 2026 년 1 월 1 일 이후 시작하는 회계연도부터 적용되며, 조기적용이 허용됩니다. 연결회사는 동 개정으로 인해 연결재무제표에 중요한 영향은 없을 것으로 예상하고 있습니다.

- 기업회계기준서 제1101호'한국채택국제회계기준의 최초채택': K-IFRS 최초 채택 시 위험회피회계 적용
- 기업회계기준서 제1107호'금융상품: 공시': 제거 손익, 실무적용지침
- 기업회계기준서 제1109호'금융상품': 리스부채의 제거 회계처리와 거래가격의 정의
- 기업회계기준서 제1110호'연결재무제표': 사실상의 대리인 결정
- 기업회계기준서 제1007호'현금흐름표': 원가법

(3) 기업회계기준서 제1109호 '금융상품', 제1107호 '금융상품: 공시' 개정 - 자연에 의존하는 전력과 관련된 계약

전력 생산의 원천이 통제할 수 없는 자연 조건(예: 날씨)에 의존하기 때문에 기업이 기초 전력량의 변동성에 노출되는 계약으로 자연에 의존하는 전력과 관련된 계약을 정의하고, '자연에 의존하는 전력을 매입 또는 매도하는 계약'이 자가 사용 예외의 평가 대상임을 명확히 하였습니다. 또한, 자연에 의존하는 예상 전력거래의 '변동 가능 명목수량'을 '위험회피대상항목'으로 지정할 수 있게 하는 등 위험회피회계 요건을 변경하고, 관련 공시를 추가하였습니다. 동 개정사항은 2026년 1월 1일 이후 시작하는 회계연도부터 적용되며, 조기적용이 허용됩니다. 해당 기준서의 개정이 연결재무제표에 미치는 중요한 영향은 없습니다.

(4) 기업회계기준서 제1118호 '재무제표 표시와 공시' 제정

기업회계기준서 제1118호 '재무제표 표시와 공시'는 제1001호 '재무제표 표시'를 대체하며, 유사 기업 간 재무성과의 비교가능성을 높이고 이용자에게 더욱 목적적합한 정보를 제공하기 위한 새로운 요구사항을 포함합니다. 재무제표 항목의 인식이나 측정에는 영향을 미치지 않지만, 손익계산서와 '경영진이 정의한 성과측정치'의 공시를 포함해 표시와 공시에 미치는 영향은 광범위할 것으로 예상합니다.

기준서는 2027년 1월 1일 이후 시작하는 회계연도부터 적용되며, 조기도입이 가능합니다. 기준서의 소급 작성 요구에 따라, 2026년 12월 31일로 종료되는 회계연도의 비교정보는 기업회계기준서 제1118호에 따라 재작성됩니다.

경영진은 현재 새로운 기준서의 적용이 연결회사의 연결재무제표에 미치는 영향을 검토 중에 있으며, 기준서의 채택이 회사의 순손익에 미치는 영향은 없으나 손익계산서의 수익과 비용을 새로운 범주로 분류하게 되어 영업손익의 계산 및 보고 방식에 영향을 미칠 것으로 예상합니다.

2.3 외화환산

(1) 기능통화와 표시통화

당사는 재무제표에 포함되는 항목들을 각각의 영업활동이 이뤄지는 주된 경제 환경에서의 통화("기능통화")를 적용하여 측정하고 있습니다. 당사의 기능통화는 대한민국 원화이며, 재무제표는 대한민국 원화로 표시되어 있습니다.

(2) 외화거래와 보고기간말의 환산

외화거래는 거래일의 환율 또는 재측정되는 항목인 경우 평가일의 환율을 적용한 기능통화로 인식됩니다. 외화거래의 결제나 화폐성 외화 자산·부채의 환산에서 발생하는 외환차이는 당기손익으로 인식됩니다. 다만, 조건을 충족하는 현금흐름위험회피나 순투자의 위험회피의 효과적인 부분과 관련되거나 보고기업의 해외사업장에 대한 순투자의 일부인 화폐성항목에서 생기는 손익은 기타포괄손익으로 인식합니다.

비화폐성 금융자산·부채로부터 발생하는 외환차이는 공정가치 변동손익의 일부로 보아 당기손익-공정가치 측정 지분상품으로부터 발생하는 외환차이는 당기손익으로, 기타포괄손익-공정가치 측정 지분상품의 외환차이는 기타포괄손익에 포함하여 인식됩니다.

2.4 금융자산

(1) 분류

당사는 다음의 측정 범주로 금융자산을 분류합니다.

- 당기손익-공정가치 측정 금융자산
- 기타포괄손익-공정가치 측정 금융자산
- 상각후원가 측정 금융자산

금융자산은 금융자산의 관리를 위한 사업모형과 금융자산의 계약상 현금흐름 특성에 근거하여 분류합니다.

공정가치로 측정하는 금융자산의 손익은 당기손익 또는 기타포괄손익으로 인식합니다. 채무상품에 대한 투자는 해당 자산을 보유하는 사업모형에 따라 그 평가손익을 당기손익 또는 기타포괄손익으로 인식합니다. 당사는 금융자산을 관리하는 사업모형을 변경하는 경우에만 채무상품을 재분류합니다.

단기매매항목이 아닌 지분상품에 대한 투자는 최초 인식시점에 후속적인 공정가치 변동을 기타포괄손익으로 표시할 것을 지정하는 취소불가능한 선택을 할 수 있습니다. 지정되지 않은 지분상품에 대한 투자의 공정가치 변동은 당기손익으로 인식합니다.

(2) 측정

당사는 최초 인식시점에 금융자산을 공정가치로 측정하며, 당기손익-공정가치 측정 금융자산이 아닌 경우에 해당 금융자산의 취득과 직접 관련되는 거래원가는 공정가치에 가산합니다. 당기손익-공정가치 측정 금융자산의 거래원가는 당기손익으로 비용처리합니다.

내재파생상품을 포함하는 복합계약은 계약상 현금흐름이 원금과 이자로만 구성되어 있는지를 결정할 때 해당 복합계약 전체를 고려합니다.

① 채무상품

금융자산의 후속적인 측정은 금융자산의 계약상 현금흐름 특성과 그 금융자산을 관리하는 사업모형에 근거합니다. 당사는 채무상품을 다음의 세 범주로 분류합니다.

(가) 상각후원가

계약상 현금흐름을 수취하기 위해 보유하는 것이 목적인 사업모형 하에서 금융자산을 보유하고, 계약상 현금흐름이 원리금만으로 구성되어 있는 자산은 상각후원가로 측정합니다. 상각후원가로 측정하는 금융자산으로서 위험회피관계의 적용 대상이 아닌 금융자산의 손익은 해당 금융자산을 제거하거나 손상할 때 당기손익으로 인식합니다. 유효이자율법에 따라 인식하는 금융자산의 이자수익은 '금융수익'에 포함됩니다.

(나) 기타포괄손익-공정가치 측정 금융자산

계약상 현금흐름의 수취와 금융자산의 매도 둘 다를 통해 목적을 이루는 사업모형 하에서 금융자산을 보유하고, 계약상 현금흐름이 원리금만으로 구성되어 있는 금융자산은 기타포괄손익-공정가치로 측정합니다. 손상차손(환입)과 이자수익 및 외환손익을 제외하고는, 공정가치로 측정하는 금융자산의 평가손익은 기타포괄손익으로 인식합니다. 금융자산을 제거할 때에는 인식한 기타포괄손익누계액을 자본에서 당기손익으로 재분류합니다. 유효이자율법에 따라 인식하는 금융자산의 이자수익은 '금융수익'에 포함됩니다. 외환손익은 '기타수익' 또는 '기타비용'으로 표시하고 손상차손은 '기타비용'으로 표시합니다.

(다) 당기손익-공정가치 측정 금융자산

상각후원가 측정이나 기타포괄손익-공정가치 측정 금융자산이 아닌 채무상품은 당기손익-공정가치로 측정됩니다. 위험회피관계가 적용되지 않는 당기손익-공정가치 측정 채무상품의 손익은 당기손익으로 인식하고 발생한 기간에 손익계산서에 '기타수익' 또는 '기타비용'으로 표시합니다.

② 지분상품

당사는 모든 지분상품에 대한 투자를 후속적으로 공정가치로 측정합니다. 공정가치 변동을 기타포괄손익으로 표시할 것을 선택한 장기적 투자목적 또는 전략적 투자목적의 지분상품에 대해 기타포괄손익으로 인식한 금액은 해당 지분상품을 제거할 때에도 당기손익으로 재분류하지 않습니다. 이러한 지분상품에 대한 배당수익은 당사가 배당을 받을 권리가 확정된 때 '금융수익'으로 당기손익으로 인식합니다.

당기손익-공정가치로 측정하는 금융자산의 공정가치 변동은 손익계산서에 '금융수익' 또는 '금융비용'으로 표시합니다. 기타포괄손익-공정가치로 측정하는 지분상품에 대한 손상차손(환입)은 별도로 구분하여 인식하지 않습니다.

(3) 손상

당사는 미래전망정보에 근거하여 상각후원가로 측정하거나 기타포괄손익-공정가치로 측정하는 채무상품에 대한 기대신용손실을 평가합니다. 손상 방식은 신용위험의 유의적인 증가 여부에 따라 결정됩니다. 단, 매출채권 및 리스채권에 대해 당사는 채권의 최초 인식시점부터 전체기간 기대신용손실을 인식하는 간편법을 적용합니다.(당사가 신용위험이 유의적으로 증가하였는지를 결정하는 방법은 주석 4.1.2 참조)

(4) 인식과 제거

금융자산의 정형화된 매입 또는 매도는 매매일에 인식하거나 제거합니다. 금융자산은 현금흐름에 대한 계약상 권리가 소멸하거나 금융자산을 양도하고 소유에 따른 위험과 보상의 대부분을 이전한 경우에 제거됩니다.

당사가 금융자산을 양도한 경우라도 채무자의 채무불이행시의 소구권 등으로 양도한 금융자산의 소유에 따른 위험과 보상의 대부분을 당사가 보유하는 경우에는 이를 제거하지 않고 그 양도자산 전체를 계속하여 인식하되, 수취한 대가를 금융부채로 인식합니다. 해당 금융부채는 재무상태표에 '차입금'으로 분류하고 있습니다.

(5) 금융상품의 상계

금융자산과 부채는 인식한 자산과 부채에 대해 법적으로 집행가능한 상계권리를 현재 보유하고 있고, 순액으로 결제하거나 자산을 실현하는 동시에 부채를 결제할 의도를 가지고 있을 때 상계하여 재무상태표에 순액으로 표시합니다. 법적으로 집행가능한 상계권리는 미래사건에 좌우되지 않으며, 정상적인 사업과정의 경우와 채무불이행의 경우 및 지급불능이나 파산의 경우에도 집행가능한 것을 의미합니다.

2.5 파생상품

파생상품은 파생상품 계약 체결 시점에 공정가치로 최초 인식되며 이후 공정가치로 재측정됩니다. 위험회피회계의 적용 요건을 충족하지 않는 파생상품의 공정가치변동은 거래의 성격에 따라 '기타수익(비용)' 또는 '금융수익(비용)'으로 손익계산서에 인식됩니다.

2.6 매출채권

매출채권은 유의적인 금융요소를 포함하지 않는 경우에는 무조건적인 대가의 금액으로, 유의적인 금융요소를 포함하는 경우에는 공정가치로 최초 인식합니다. 매출채권은 후속적으로 유효이자율법을 적용한 상각후원가에 손실충당금을 차감하여 측정됩니다. (당사의 매출채권 회계처리에 대한 추가적인 사항은 주석 8, 손상에 대한 회계정책은 주석 4.1.2 참조)

2.7 재고자산

재고자산은 취득원가와 순실현가능가치 중 낮은 금액으로 측정합니다. 원가는 고정 및 변동간접비의 체계적인 배부액으로, 재고자산분류별로 가장 적합한 방법으로 측정하고 있으며, 이동평균법(미착품은 개별법)으로 결정하고 있습니다. 순실현가능가치는 정상적인 영업과정의 예상판매가격에서 예상되는 추가완성원가와 판매비용을 차감한 금액입니다.

2.8 매각예정비유동자산(또는 처분자산집단)

비유동자산(또는 처분자산집단)은 장부금액이 매각거래를 통하여 주로 회수되고, 매각될 가능성이 매우 높은 경우에 매각예정으로 분류되며, 그러한 자산은 장부금액과 순공정가치 중 작은 금액으로 측정됩니다.

2.9 유형자산

토지를 제외한 자산은 원가에서 감가상각누계액과 손상차손누계액을 차감하여 표시되며, 토지는 최초 인식 후에 재평가일의 공정가치에서 이후의 손상차손누계액을 차감한 재평가금액을 장부금액으로 하고 있습니다. 재평가는 보고기간말에 자산의 장부금액이 공정가치와 중요하게 차이가 나지 않도록 주기적으로 수행하고 있습니다. 역사적 원가는 자산의 취득에 직접적으로 관련된 지출을 포함합니다.

토지를 제외한 자산은 취득원가에서 잔존가치를 제외하고, 다음의 추정 경제적 내용연수에 걸쳐 정액법으로 상각됩니다.

구분	추정내용연수	상각방법
건물	50 ~ 60년	정액법
건축물	25 ~ 50년	정액법
기계장치	8 ~ 12년	정액법
공구기구와비품	5 ~ 10년	정액법
차량운반구	6년	정액법

유형자산의 감가상각방법과 잔존가치 및 경제적 내용연수는 매 회계연도 말에 재검토되고 필요한 경우 추정의 변경으로 조정됩니다.

2.10 차입원가

적격자산을 취득 또는 건설하는데 발생한 차입원가는 해당 자산을 의도된 용도로 사용할 수 있도록 준비하는 기간 동안 자본화되고, 적격자산을 취득하기 위한 특정목적 차입금의 일시적 운용에서 발생한 투자수익은 당 회계기간 동안 자본화 가능한 차입원가에서 차감됩니다. 기타 차입원가는 발생기간에 비용으로 인식됩니다.

2.11 정부보조금

정부보조금은 보조금의 수취와 정부보조금에 부가된 조건의 준수에 대한 합리적인 확신이 있을 때 공정가치로 인식됩니다. 자산 관련 보조금은 자산의 장부금액을 계산할 때 차감하여 표시되며, 수익 관련 보조금은 이연하여 정부보조금의 교부 목적과 관련된 비용에서 차감하여 표시됩니다.

2.12 무형자산

영업권을 제외한 무형자산은 역사적 원가로 최초 인식되고, 원가에서 상각누계액과 손상차손누계액을 차감한 금액으로 표시됩니다.

내부적으로 창출한 무형자산인 소프트웨어 개발비는 기술적 실현가능성, 미래경제적 효익 등을 포함한 자산 인식요건이 충족된 시점 이후에 발생한 지출금액의 합계입니다. 계약적 고객관계는 사업결합으로 취득한 무형자산으로 취득일의 공정가치로 인식하고 있습니다. 회원권은 이용 가능 기간에 대하여 예측가능한 제한이 없으므로 내용연수가 한정되지 않아 상각되지 않습니다. 한정된 내용연수를 가지는 다음의 무형자산은 추정내용연수동안 정액법으로 상각됩니다.

구분	추정내용연수	상각방법
산업재산권	5년	정액법
배출권	1년	정액법

2.13 투자부동산

임대수익이나 투자차익을 목적으로 보유하고 있는 부동산(사용권 자산을 포함)은 투자부동산으로 분류됩니다. 투자부동산은 최초 인식시점에 원가로 측정되며, 최초 인식 후에는 원가에서 감가상각누계액과 손상차손누계액을 차감한 금액으로 표시됩니다. 투자부동산 중 토지를 제외한 투자부동산은 추정 경제적 내용연수 50~60년동안 정액법으로 상각됩니다.

2.14 비금융자산의 손상

영업권이나 내용연수가 비한정인 무형자산에 대하여는 매년, 상각대상 자산에 대하여는 자산손상을 시사하는 징후가 있을 때 손상검사를 수행하고 있습니다. 손상차손은 회수가능액(사용가치 또는 처분부대원가를 차감한 공정가치 중 높은 금액)을 초과하는 장부금액만큼 인식되고 영업권 이외의 비금융자산에 대한 손상차손은 매 보고기간말에 환입가능성이 검토됩니다.

2.15 매입채무와 기타채무

매입채무와 기타채무는 당사가 보고기간말 전에 제공받은 재화나 용역에 대하여 지급하지 않은 부채입니다. 해당 채무는 무담보이며, 인식 후에 통상 30일~60일 이내에 지급됩니다. 매입채무와 기타채무는 보고기간 후 12개월 후에 지급기일이 도래하는 것이 아니라면 재무상태표에서 유동부채로 표시합니다. 해당 채무는 최초에 공정가치로 인식하고 이후 유효이자율법을 사용한 상각후원가로 측정합니다.

2.16 금융부채

(1) 분류 및 측정

당사의 당기손익-공정가치 측정 금융부채는 단기매매목적의 금융상품입니다. 주로 단기간 내에 재매입할 목적으로 부담하는 금융부채는 단기매매금융부채로 분류됩니다. 또한, 위험회피회계의 수단으로 지정되지 않은 파생상품이나 금융상품으로부터 분리된 내재파생상품도 단기매매금융부채로 분류됩니다.

당기손익-공정가치 측정 금융부채, 금융보증계약, 금융자산의 양도가 제거조건을 충족하지 못하는 경우에 발생하는 금융부채를 제외한 모든 비파생금융부채는 상각후원가로 측정하는 금융부채로 분류되고 있으며, 재무상태표 상 '매입채무와 기타채무', '차입금' 등으로 표시됩니다.

차입금은 공정가치에서 발생한 거래원가를 차감한 금액으로 최초 인식하고 이후 상각후원가로 측정합니다. 받은 대가(거래원가 차감 후)와 상환금액의 차이는 유효이자율법을 사용하여 기간에 걸쳐 당기손익으로 인식합니다. 차입한도를 제공받기 위해 지급한 수수료는 차입한도의 일부나 전부로써 차입을 실행할 가능성이 높은(probable) 범위까지는 차입금의 거래원가로 인식합니다. 이 경우 수수료는 차입을 실행할 때까지 이연합니다. 차입한도약정의 일부나 전부로써 차입을 실행할 가능성이 높다는 증거가 없는 범위의 관련 수수료는 유동성을 제공하는 서비스에 대한 선급금으로서 자산으로 인식 후 관련된 차입한도기간에 걸쳐 상각합니다.

특정일에 의무적으로 상환해야 하는 우선주는 부채로 분류됩니다. 이러한 우선주에 대한 유효이자율법에 따른 이자비용은 다른 금융부채에서 인식한 이자비용과 함께 손익계산서 상 '금융원가'로 인식됩니다.

보고기간 후 12개월 이상 부채의 결제를 연기할 수 있는 무조건의 권리를 가지고 있지 않다면 차입금은 유동부채로 분류합니다.

(2) 제거

금융부채는 계약상 의무가 이행, 취소 또는 만료되어 소멸되거나 기존 금융부채의 조건이 실질적으로 변경된 경우에 재무상태표에서 제거됩니다. 소멸하거나 제3자에게 양도한 금융부채의 장부금액과 지급한 대가(양도한 비현금자산이나 부담한 부채를 포함)의 차액은 당기손익으로 인식합니다.

2.17 금융보증계약

당사가 제공한 금융보증계약은 최초에 공정가치로 인식하고, 이후 다음 중 큰 금액으로 측정합니다.

- (1) 금융상품의 손상규정에 따라 산정한 손실충당금
- (2) 최초 인식금액에서 기업회계기준서 제1115호에 따라 인식한 이익누계액을 차감한 금액

2.18 충당부채

과거사건의 결과로 현재의 법적의무나 의제의무가 존재하고, 그 의무를 이행하기 위한 자원의 유출가능성이 높으며, 당해 금액의 신뢰성 있는 추정이 가능한 경우 판매 보증충당부채, 복구충당부채 및 소송충당부채 등을 인식하고 있습니다. 충당부채는 의무를 이행하기 위하여 예상되는 지출액의 현재가치로 측정되며, 시간경과로 인한 충당부채의 증가는 이자비용으로 인식됩니다.

2.19 당기법인세 및 이연법인세

법인세비용은 당기법인세와 이연법인세로 구성됩니다. 법인세는 기타포괄손익이나 자본에 직접 인식된 항목과 관련된 금액은 해당 항목에서 직접 인식하며, 이를 제외하고는 당기손익으로 인식됩니다.

당기법인세비용은 보고기간말 현재 제정되었거나 실질적으로 제정된 세법에 근거하여 측정합니다. 경영진은 적용 가능한 세법 규정이 해석에 따라 달라질 수 있는 상황에 대하여 당사가 세무신고 시 적용한 세무정책에 대하여 주기적으로 평가하고 있으며, 세무당국이 불확실한 법인세 처리를 수용할 가능성이 높은지 고려합니다. 당사는 법인세 측정 시 가장 가능성이 높은 금액 또는 기댓값 중 불확실성의 해소를 더 잘 예측할 것으로 예상되는 방법을 사용하여 불확실성의 영향을 반영합니다.

이연법인세는 자산과 부채의 장부금액과 세무기준액의 차이로 발생하는 일시적차이에 대하여 장부금액을 회수하거나 결제할 때의 예상 법인세효과로 인식됩니다. 다만, 사업결합 이외의 거래에서 자산·부채를 최초로 인식할 때 발생하는 이연법인세 자산과 부채는 그 거래가 회계이익이나 과세소득에 영향을 미치지 않는다면 인식되지 않습니다.

이연법인세자산은 차감할 일시적차이가 사용될 수 있는 미래 과세소득의 발생가능성이 높은 경우에 인식됩니다.

종속기업, 관계기업 및 공동기업 투자지분과 관련된 가산할 일시적차이에 대해 소멸시점을 통제할 수 있고 예측가능한 미래에 일시적차이가 소멸하지 않을 가능성이 높은 경우를 제외하고 이연법인세부채를 인식하고 있습니다. 또한 이러한 자산으로부터 발생하는 차감할 일시적차이에 대하여 일시적차이가 예측가능한 미래에 소멸할 가능성이 높고 일시적차이가 사용될 수 있는 과세소득이 발생할 가능성이 높은 경우에만 이연법인세자산을 인식하고 있습니다.

이연법인세 자산과 부채는 법적으로 당기법인세자산과 당기법인세부채를 상계할 수 있는 권리를 당사가 보유하고 있고, 이연법인세 자산과 부채가 동일한 과세당국에 의해서 부과되는 법인세와 관련된 경우에 상계합니다. 당기법인세 자산과 부채는 법적으로 상계할 수 있는 권리를 당사가 보유하고 있고, 순액으로 결제할 의도가 있거나 자산을 실현하는 동시에 부채를 결제하려는 의도가 있는 경우에 상계합니다.

2.20 종업원급여

(1) 퇴직급여

당사의 퇴직연금제도는 확정급여제도입니다. 확정급여제도는 확정기여제도를 제외한 모든 퇴직연금제도입니다. 일반적으로 확정급여제도는 연령, 근속연수나 급여수준 등의 요소에 의하여 종업원이 퇴직할 때 지급받을 퇴직연금급여의 금액이 확정됩니다. 확정급여제도와 관련하여 재무상태표에 계상된 부채는 보고기간말 현재 확정급여채무의 현재가치에서 사외적립자산의 공정가치를 차감한 금액입니다. 확정급여채무는 매년 독립된 보험계리인에 의해 예측단위적립방식에 따라 산정되며, 확정급여채무의 현재가치는 그 지급시점과 만기가 유사한 우량회사채의 이자율로 기대미래 현금유출액을 할인하여 산정됩니다. 한편, 순확정급여부채와 관련한 재측정요소는 기타포괄손익으로 인식됩니다.

제도개정, 축소 또는 정산이 발생하는 경우, 과거근무원가 또는 정산으로 인한 손익은 당기손익으로 인식됩니다.

(2) 기타장기종업원급여

당사는 장기 근속 임직원에게 장기종업원급여를 제공하고 있습니다. 이 급여를 받을 수 있는 권리는 주로 20년 이상의 장기간 근무한 임직원에게만 주어집니다. 기타장기종업원급여는 확정급여제도와 동일한 방법으로 측정되며, 근무원가, 기타장기종업원급여부채의 순이자 및 재측정요소는 당기손익으로 인식하고 있습니다. 또한, 이러한 부채는 매년 독립적이고 적격한 보험계리사에 의해 평가됩니다.

2.21 고객과의 계약에서 생기는 수익

당사는 기업회계기준서 제1115호 '고객과의 계약에서 생기는 수익'의 적용범위에 포함되는 고객과의 모든 계약에 5단계 수익인식모형(① 계약 식별 → ② 수행의무식별 → ③ 거래가격 산정 → ④ 거래가격을 수행의무에 배분 → ⑤ 수행의무 이행 시 수익 인식)을 적용하여 수익을 인식합니다.

(1) 수행의무의 식별

당사는 방적 및 가공직물 등을 제조하여 고객에게 판매하는 사업을 영위하고 있습니다. 당사는 ① 고객이 재화나 용역 그 자체에서 효익을 얻거나 고객이 쉽게 구할 수 있는 다른 자원과 함께하여 그 재화나 용역에서 효익을 얻을 수 있고, ② 고객에게 재화나 용역을 이전하기로 하는 약속을 계약 내의 다른 약속과 별도로 식별해 낼 수 있다면 구별되는 별도의 수행의무로 식별합니다.

(2) 한 시점에 이행하는 수행의무

재화의 판매에 따른 수익은 자산을 이전하여 수행의무를 이행할 때 인식하고 있으며, 한 시점에 이행하는 수행의무는 고객에게재화나 용역에 대한 통제를 이전하는 시점에 이행되고 있습니다. 당사는 수행의무를 이행하는 시점을 판단하기 위한 통제 이전의 지표로 다음을 참고하고 있습니다.

- ① 기업은 자산에 대해 현재 지급청구권이 있다.
- ② 고객에게 자산의 법적 소유권이 있다.
- ③ 기업이 자산의 물리적 점유를 이전하였다.

- ④ 자산의 소유에 따른 유의적인 위험과 보상이 고객에게 있다.
- ⑤ 고객이 자산을 인수하였다.

(3) 변동대가

당사는 계약에서 약속한 대가에 변동금액이 포함된 경우에 고객에게 약속한 재화나 용역을 이전하고 그 대가로 받을 권리를 갖게 될 금액을 추정하고 있습니다. 대가는 할인(discount), 리베이트, 환불, 공제(credits), 가격할인(price concessions), 장려금(incentives), 성과보너스, 위약금이나 그 밖의 비슷한 항목 때문에 변동될 수 있습니다. 당사가 대가를 받을 권리가 미래 사건의 발생 여부에 달려있는 경우에도 약속한 대가는 변동될 수 있습니다.

(4) 거래가격의 배분

당사는 하나의 계약에서 식별된 여러 수행의무에 상대적 개별 판매가격을 기초로 거래가격을 배분합니다.

2.22 리스

(1) 리스제공자

당사가 리스제공자인 경우 운용리스에서 생기는 리스수익은 리스기간에 걸쳐 정액기준으로 인식합니다. 운용리스 체결 과정에서 부담하는 리스개설직접원가를 기초자산의 장부금액에 더하고 리스료 수익과 같은 기준으로 리스기간에 걸쳐 비용으로 인식합니다. 각 리스된 자산은 재무상태표에서 그 특성에 기초하여 표시하였습니다.

(2) 리스이용자

당사는 사무실, 숙소, 자동차 등을 리스하고 있습니다. 리스계약은 일반적으로 3~5년의 고정기간으로 체결되지만 아래 (3)에서 설명하는 연장선택권이 있을 수 있습니다.

계약에는 리스요소와 비리스요소가 모두 포함될 수 있습니다. 당사는 상대적 개별 가격에 기초하여 계약 대가를 리스요소와 비리스요소에 배분하였습니다. 그러나 당사가 리스이용자인 부동산 리스의 경우 리스요소와 비리스요소를 분리하지 않고 하나의 리스요소로 회계처리하는 실무적 간편법을 적용하였습니다.

리스조건은 개별적으로 협상되며 다양한 계약조건을 포함합니다. 리스계약에 따라 부과되는 다른 제약은 없지만 리스자산을 차입금의 담보로 제공할 수는 없습니다.

당사는 계약이 집행가능한 기간 내에서 해지불능기간에 리스이용자가 연장선택권을 행사할 것이 상당히 확실한 경우의 그 대상기간과 종료선택권을 행사하지 않을 것이 상당히 확실한 경우의 그 대상기간을 포함하여 리스기간을 산정합니다.

당사는 리스이용자와 리스제공자가 각각 다른 당사자의 동의 없이 종료할 수 있는 권리가 있는 경우 계약을 종료할 때 부담할 경제적 불이익을 고려하여 집행가능한 기간을 산정합니다.

리스에서 생기는 자산과 부채는 최초에 현재가치기준으로 측정합니다. 리스부채는 다음 리스료의 순현재가치를 포함합니다.

- 받을 리스 인센티브를 차감한 고정리스료(실질적인 고정리스료 포함)
- 개시일 현재 지수나 요율을 사용하여 최초 측정된, 지수나 요율(이율)에 따라 달라지는 변동리스료
- 잔존가치보증에 따라 당사(리스이용자)가 지급할 것으로 예상되는 금액
- 당사(리스이용자)가 매수선택권을 행사할 것이 상당히 확실한 경우에 그 매수선택권의 행사가격
- 리스기간이 당사(리스이용자)의 종료선택권 행사를 반영하는 경우에 그 리스를 종료하기 위하여 부담하는 금액

리스이용자가 리스 연장선택권을 행사할 것이 상당히 확실한(reasonably certain) 경우 그 선택권의 행사에 따라 지급할 리스료 또한 리스부채의 측정에 포함됩니다.

리스의 내재이자율을 쉽게 산정할 수 있는 경우 그 이자율로 리스료를 할인합니다. 내재이자율을 쉽게 산정할 수 없는 경우에는 리스이용자가 비슷한 경제적 환경에서 비슷한 기간에 걸쳐 비슷한 담보로 사용권자산과 가치가 비슷한 자산을 획득하는 데 필요한 자금을 차입한다면 지급해야 할 이자율인 리스이용자의 증분차입이자율을 사용합니다.

당사는 증분차입이자율을 다음과 같이 산정합니다.

- 가능하다면 개별 리스이용자가 받은 최근 제3자 금융 이자율에 제3자 금융을 받은 이후 재무상태의 변경을 반영
- 최근 제3자 금융을 받지 않은 종속기업이 보유한 리스의 경우 무위험이자율에 신용위험을 조정하는 상향 접근법을 사용
- 국가, 통화, 담보, 보증과 같은 리스에 특정한 조정을 반영

개별 리스이용자가 리스와 비슷한 지급일정을 가진 분할상환 차입금 이자율을 쉽게 관측(최근의 금융 또는 시장 자료를 통해)할 수 있는 경우, 당사는 증분차입이자율을 산정할 때 그 이자율을 시작점으로 사용합니다.

당사는 지수나 요율에 따라 달라지는 변동리스료의 경우 지수나 요율이 유효할 때까지 리스부채에 포함하지 않는 변동리스료의 잠재적 미래 증가 위험에 노출되어 있습니다. 지수나 요율에 따라 달라지는 리스료의 조정액이 유효한 시점에서 리스부채를 재평가하고 사용권자산을 조정합니다.

각 리스료는 리스부채의 상황과 금융원가로 배분합니다. 금융원가는 각 기간의 리스부채 잔액에 대하여 일정한 기간 이자율이 산출되도록 계산된 금액을 리스기간에 걸쳐 당기손익으로 인식합니다.

사용권자산은 다음 항목들로 구성된 원가로 측정합니다.

- 리스부채의 최초 측정금액
- 받은 리스 인센티브를 차감한 리스개시일이나 그 전에 지급한 리스료
- 리스이용자가 부담하는 리스개설직접원가
- 복구원가의 추정치

사용권자산은 리스개시일부터 사용권자산의 내용연수 종료일과 리스기간 종료일 중 이른 날까지의 기간동안 감가상각합니다. 당사가 매수선택권을 행사할 것이 상당히 확실한(reasonably certain) 경우 사용권자산은 기초자산의 내용연수에 걸쳐 감가상각합니다. 단기리스(리스개시일에 리스기간이 12개월 이하인 리스)와 소액자산리스의 경우 예외 규정을 선택하여 리스료를 리스기간에 걸쳐 정액기준으로 비용을 인식합니다.

(3) 연장선택권 및 종료선택권

당사 전체에 걸쳐 다수의 부동산 및 차량운반구 리스계약에 연장선택권 및 종료선택권을 포함하고 있습니다. 이러한 조건들은 계약 관리 측면에서 운영상의 유연성을 극대화하기 위해 사용됩니다. 보유하고 있는 대부분의 연장선택권 및 종료선택권은 해당 리스제공자가 아니라 당사가 행사할 수 있습니다. 리스기간의 결정과 관련한 중요한 회계추정 및 가정에 대한 정보는 주석 3에서 다루고 있습니다.

2.23 영업부문

당사는 기업회계기준서 제1108호(영업부문)에 따라 영업부문과 관련된 공시사항을 연결재무제표에 공시하였습니다.

2.24 재무제표 승인

당사의 재무제표는 2026년 2월 11일자 이사회에서 승인되었으며, 2026년 3월 27일자 정기주주총회에서 최종 승인될 예정입니다.

3. 중요한 회계추정 및 가정

재무제표 작성에는 미래에 대한 가정 및 추정이 요구되며 경영진은 당사의 회계정책을 적용하기 위해 판단이 요구됩니다. 추정 및 가정은 지속적으로 평가되며, 과거 경험과 현재의 상황에 비추어 합리적으로 예측가능한 미래의 사건을 고려하여 이루어 집니다. 회계추정의 결과가 실제 결과와 동일한 경우는 드물 것이므로 중요한 조정을 유발할 수 있는 유의적인 위험을 내포하고 있습니다.

다음 회계연도에 자산 및 부채 장부금액의 조정에 영향을 미칠 수 있는 경영진 판단과 유의적 위험에 대한 추정 및 가정은 다음과 같습니다. 일부 항목에 대한 유의적인 판단 및 추정에 대한 추가적인 정보는 개별 주석에 포함되어 있습니다.

(1) 법인세

당사의 과세소득에 대한 법인세는 대한민국의 세법 및 과세당국의 결정을 적용하여 산정되므로 최종 세효과를 산정하는 데에는 불확실성이 존재합니다.

당사는 특정 기간동안 과세소득의 일정 금액을 투자, 임금증가 등에 사용하지 않았을 때 세법에서 정하는 방법에 따라 산정된 법인세를 추가로 부담합니다. 따라서, 해당 기간의 당기법인세와 이연법인세를 측정할 때 이에 따른 세효과를 반영하여야 하고, 이로 인해 당사가 부담할 법인세는 각 연도의 투자, 임금증가 등의 수준에 따라 달라 지므로 최종 세효과를 산정하는데에는 불확실성이 존재합니다.

(2) 금융상품의 공정가치

활성시장에서 거래되지 않는 금융상품의 공정가치는 원칙적으로 평가기법을 사용하여 결정됩니다. 당사는 보고기간말 현재 중요한 시장상황에 기초하여 다양한 평가기법의 선택 및 가정에 대한 판단을 하고 있습니다.

(3) 금융자산의 손상

금융자산의 손실충당금은 부도위험 및 기대손실률 등에 대한 가정에 기초하여 측정됩니다. 당사는 이러한 가정의 설정 및 손상모델에 사용되는 투입변수의 선정에 있어서 당사의 과거 경험, 현재 시장 상황, 재무보고일 기준의 미래전망정보 등을 고려하여 판단합니다.

(4) 순확정급여부채

순확정급여부채의 현재가치는 보험수리적방식에 의해 결정되는 다양한 요소들 특히 할인율의 변동에 영향을 받습니다.

(5) 수익인식

1) 반품권

당사는 고객에게 제품 판매 후 고객이 반품할 것으로 예상되는 제품에 대하여 환불부채와 회수할 재화에 대한 권리를 인식하고 있습니다. 판매시점에 포트폴리오 수준에서 누적된 경험에 기초하여 기댓값 방법으로 반품율을 예측하고 있으며, 당사의 수익은 예측된 반품율의 변동에 영향을 받습니다

2) 고객충성제도

고객에게 제공하는 포인트는 계약을 체결하지 않았다면 받을 수 없는 중요한 권리를 제공하므로 포인트를 제공하는 약속은 별도의 수행의무입니다. 거래가격은 제품과 포인트에 상대적 개별 판매가격에 따라 배분합니다. 경영진은 포인트의 개별 판매가격을 포인트가 상환될 때 부여되는 할인과 과거 경험에 기초한 상환 가능성에 근거하여 추정합니다. 제품의 개별 판매가격은 소매가격에 근거하여 추정합니다.

(6) 리스

1) 리스기간을 산정하는 중요한 판단

리스기간을 산정할 때에 경영진은 연장선택권을 행사하거나 종료선택권을 행사하지 않을 경제적 유인이 생기게 하는 관련되는 사실 및 상황을 모두 고려합니다. 연장선택권의 대상 기간(또는 종료선택권의 대상 기간)은 리스이용자가 연장선택권을 행사할 것(또는 행사하지 않을 것)이 상당히 확실한 경우에만 리스기간에 포함됩니다.

당사는 유의적인 원가나 사업 중단 없이도 자산을 대체할 수 있으므로 사무실과 차량 운반구 리스에서 대부분의 연장선택권은 리스부채에 포함하지 않습니다.

선택권이 실제로 행사되거나(행사되지 않거나) 당사가 선택권을 행사할(행사하지 않을) 의무를 부담하게 되는 경우에 리스기간을 다시 평가합니다. 리스이용자가 통제할 수 있는 범위에 있고 리스기간을 산정할 때에 영향을 미치는 유의적인 사건이 일어나거나 상황에 유의적인 변화가 있을 때에만 당사는 연장선택권을 행사할 것(또는 행사하지 않을 것)이 상당히 확실한지의 판단을 변경합니다.

2) 잔존가치보증에 따른 지급액의 추정

당사는 최초 인식시점에 잔존가치보증에 따라 지급할 것으로 예상되는 금액을 추정하여 리스부채의 일부로 인식합니다. 일반적으로 리스개시일에 예상되는 잔존가치는 보증금액과 같거나 더 높으므로 당사는 보증에 따라 어떤 금액을 지급할 것으로 예상하지 않습니다.

4. 금융위험관리

(1) 금융위험관리

연결회사는 여러 활동으로 인하여 시장위험(외환위험, 가격위험, 현금흐름 및 공정가치 이자율 위험), 신용위험 및 유동성 위험과 같은 다양한 금융 위험에 노출되어 있습니다. 연결회사의 전반적인 위험관리는 연결회사의 재무성과에 잠재적으로 불리할 수 있는 효과를 최소화하는데 중점을 두고 있습니다.

위험관리는 이사회에서 승인한 정책에 따라 중앙 자금부서에 의해 이루어지고 있습니다. 연결회사 자금부는 영업부서들과 긴밀히 협력하여 금융위험을 식별, 평가 및 회피하고 있습니다.

1) 시장위험

① 외환위험

연결회사의 외환위험은 주로 인식된 자산과 부채의 환율변동과 관련하여 발생하고 있습니다. 외환위험은 미래예상거래 및 인식된 자산 · 부채가 기능통화 외의 통화로 표시될 때 발생하고 있습니다.

보고기간종료일 현재 연결회사가 보유하고 있는 외화표시 화폐성자산 및 화폐성부채의 장부금액은 다음과 같습니다.

(단위 : 원)				
구분	당기말		전기말	
	USD	기타외화	USD	기타외화
외화자산 :				
현금및현금성자산	11,006,351,080	-	12,318,713,571	369,909,600
매출채권및기타채권	32,081,172,446	8,659,414	8,601,587,426	30
장기기타수취채권	431,378,622	-	914,340,000	-
외화자산 합계	43,518,902,148	8,659,414	21,834,640,997	369,909,630
외화부채 :				
매입채무	1,650,189,229	-	2,087,681,046	-
단기차입금	37,095,461,657	-	21,117,763,137	-
외화부채 합계	38,745,650,886	-	23,205,444,183	-

연결회사는 내부적으로 원화 환율 변동에 대한 환위험을 정기적으로 측정하고 있습니다. 보고기간종료일 현재 각 외화에 대한 원화환율 10% 변동시 환율변동이 당기 및 전기 손익에 미치는 영향은 다음과 같습니다.

(단위 : 원)				
구분	당기		전기	
	10%상승시	10%하락시	10%상승시	10%하락시
USD	477,325,126	(477,325,126)	(137,080,319)	137,080,319
기타외화	865,941	(865,941)	36,990,963	(36,990,963)

② 가격위험

연결재무상태표상 당기손익-공정가치금융자산으로 분류되는 연결회사 보유 지분증권이 가격위험에 노출되어 있습니다.

③ 현금흐름 및 공정가치 이자율 위험

연결회사의 이자율 위험은 차입금 및 사채에서 비롯됩니다. 변동 이자율로 발행된 단기차입금으로 인하여 연결회사는 현금흐름 이자율 위험에 노출되어 있습니다.

연결회사는 이자율 위험에 대해 다양한 방법의 분석을 수행하고 있습니다. 연결회사는 이자율변동 위험을 최소화하기 위해 채용자, 기존 차입금의 갱신, 대체적인 용자 및 위험회피 등 다양한 방법을 검토하여 연결회사 입장에서 가장 유리한 자금조달 방안에 대한 의사결정을 수행하고 있습니다.

보고기간종료일 현재 이자율이 0.5% 변동시 당기 및 전기 손익에 미치는 영향은 다음과 같습니다.

(단위 : 원)				
구분	당기		전기	
	0.5%상승시	0.5%하락시	0.5%상승시	0.5%하락시
당기손익	(190,477,308)	190,477,308	(105,588,816)	105,588,816

2) 신용위험

신용위험은 전사 차원에서 관리되고 있습니다. 신용위험은 보유하고 있는 수취채권 및 확정계약을 포함한 거래처에 대한 신용위험 뿐만 아니라 현금 및 현금성자산, 은행 및 금융기관 예치금으로부터 발생하고 있습니다. 은행 및 금융기관의 경우, 독립적인 신용평가기관으로부터의 신용등급이 투자적격등급 이상인 경우에 한하여 거래를 하고 있습니다. 거래처의 경우 고객의 재무상태, 과거경험 등 기타 요소들을 고려하여 신용을 평가하고 있습니다. 보고기간종료일 현재 연결회사의 신용위험에 대한 최대 노출 정도는 다음과 같습니다.

(단위 : 원)		
구분	당기말	전기말
현금및현금성자산	14,656,170,270	18,677,712,829
단기금융상품	-	2,339,909,600
매출채권	40,718,341,705	15,810,485,994
기타수취채권	1,290,630,610	819,292,841
장기금융상품	9,500,000	9,500,000
장기기타수취채권	1,909,853,222	3,021,939,307
합계	58,584,495,807	40,678,840,571

3) 유동성 위험

유동성 위험 관리는 충분한 현금 및 시장성 있는 유가증권의 유지, 적절하게 약정된 신용한도금액으로부터의 자금 여력 및 시장포지션을 결제할 수 있는 능력 등을 포함하고 있습니다. 활발한 영업활동을 통해 연결회사 자금팀은 신용한도 내에서 자금여력을 탄력적으로 유지하고 있습니다.

연결회사는 유동성위험을 관리하기 위하여 단기 및 중장기 자금관리계획을 수립하고 현금유출예산과 실제현금유출액을 지속적으로 분석·검토하여 금융부채와 금융자산의 만기구조를 대응시키고 있습니다. 연결회사의 경영진은 영업활동현금흐름과 금융자산의 현금유입으로 금융부채를 상환가능하다고 판단하고 있습니다. 또한, 연결회사는 금융기관과 공급자금융약정을 체결하고 있으며, 공급자금융약정을 체결한 금융기관은 양호한 재무상태를 유지하고 있습니다.

연결회사의 금융부채를 보고기간말부터 계약 만기일까지의 잔여기간에 따라 만기별로 구분한 내역은 다음과 같습니다. 금액은 이자지급액을 포함한 금액입니다.

(단위 : 원)						
구분	장부금액	합계	1년 이하	1년~2년	2년~5년	5년 초과
매입채무	6,457,265,730	6,457,265,730	6,457,265,730	-	-	-
미지급금	5,767,117,976	5,767,117,976	5,767,117,976	-	-	-
기타지급채무(*)	1,792,274,154	1,792,274,154	1,792,274,154	-	-	-
단기차입금	38,095,461,657	38,447,372,905	38,447,372,905	-	-	-
유동성장기부채	19,224,890	19,224,890	19,224,890	-	-	-
유동성리스부채	356,506,364	367,205,005	367,205,005	-	-	-
장기기타지급채무	68,660,000	68,660,000	-	-	-	68,660,000
장기차입금	346,048,036	346,048,036	-	19,224,890	57,674,670	269,148,476
사채	6,980,855,480	7,756,175,000	302,470,000	302,470,000	7,151,235,000	-
리스부채	60,686,413	61,400,064	-	38,660,944	22,739,120	-
합계	59,944,100,700	61,082,743,760	53,152,930,660	360,355,834	7,231,648,790	337,808,476

(*) 당기말 현재 종업원급여 관련 부채 739,375,670원이 제외되어 있습니다.

(2) 자본위험관리

연결회사의 자본관리 목적은 계속기업으로서 주주 및 이해당사자들에게 이익을 지속적으로 제공할 수 있는 능력을 보호하고 자본비용을 절감하기 위해 최적 자본구조를 유지하는 것입니다.

산업 내의 타사와 마찬가지로 연결회사는 자본조달비율에 기초하여 자본을 관리하고 있습니다. 자본조달비율은 순차입금을 총자본으로 나누어 산출하고 있습니다. 순차입금은 차입금 총계(재무상태표에 표시된 것)에서 현금및현금성자산과 단기금융자산을 차감한 금액이며 총자본은 재무상태표의 '자본'에 순차입금을 가산한 금액입니다.

보고기간종료일 현재 자본조달비율은 다음과 같습니다.

(단위 : 원)		
구분	당기말	전기말
차입금총계	45,441,590,063	28,495,138,453
차감: 현금및현금성자산	(14,656,170,270)	(18,677,712,829)
차감: 단기금융상품	-	(2,339,909,600)
순차입금	30,785,419,793	7,477,516,024
자본총계	155,806,835,618	132,337,892,416
총자본	186,592,255,411	139,815,408,440
자본조달비율	16.50%	5.35%

(3) 공정가치

공정가치는 가격이 직접 관측가능한지 아니면 가치평가기법을 사용하여 추정하는지의 여부에 관계없이 측정일에 시장참여자 사이의 정상거래에서 자산을 매도하면서 수취하거나 부채를 이전하면서 지급하게 될 가격입니다. 자산이나 부채의 공정가치를 추정함에 있어 연결회사는 시장참여자가 측정일에 자산이나 부채의 가격을 결정할 때 고려하는 자산이나 부채의 특성을 고려합니다. 기업회계기준서 제1102호 '주식기준보상'의 적용범위에 포함되는 주식기준보상거래, 기업회계기준서 제1017호 '리스'의 적용범위에 포함되는 리스거래, 기업회계기준서 제1002호 '재고자산'의 순실현가능가치 및 기업회계기준서 제1036호 '자산손상'의 사용가치와 같이 공정가치와 일부 유사하나 공정가치가 아닌 측정치를 제외하고는 측정 또는 공시목적상 공정가치는 상기에서 설명한 원칙에 따라 결정됩니다.

1) 보고기간종료일 현재 금융상품의 장부금액과 공정가치는 다음과 같습니다.

(단위 : 원)				
구분	당기말		전기말	
	장부금액	공정가치	장부금액	공정가치
금융자산 :				
상각후원가로 인식된 금융자산 :				
현금및현금성자산	14,656,170,270	14,656,170,270	18,677,712,829	18,677,712,829
단기금융상품	-	-	2,339,909,600	2,339,909,600
매출채권	40,718,341,705	40,718,341,705	15,810,485,994	15,810,485,994
기타수취채권	1,290,630,610	1,290,630,610	819,292,841	819,292,841
장기금융상품	9,500,000	9,500,000	9,500,000	9,500,000
장기기타수취채권	1,909,853,222	1,909,853,222	3,021,939,307	3,021,939,307
소계	58,584,495,807	58,584,495,807	40,678,840,571	40,678,840,571
공정가치로 인식된 금융자산 :				
당기손익-공정가치금융자산	1,870,548,516	1,870,548,516	2,032,589,426	2,032,589,426
금융자산 합계	60,455,044,323	60,455,044,323	42,711,429,997	42,711,429,997
금융부채 :				
상각후원가로 인식된 금융부채 :				
매입채무	6,457,265,730	6,457,265,730	6,197,201,417	6,197,201,417
미지급금	5,767,117,976	5,767,117,976	3,300,763,792	3,300,763,792
기타지급채무(*)	1,792,274,154	1,792,274,154	2,555,444,623	2,555,444,623
단기차입금	38,095,461,657	38,095,461,657	21,117,763,137	21,117,763,137
유동성장기부채	19,224,890	19,224,890	19,224,890	19,224,890
유동성사채	-	-	6,992,877,500	6,992,877,500
유동성리스부채	356,506,364	356,506,364	657,317,310	657,317,310
장기기타지급채무	68,660,000	68,660,000	69,460,000	69,460,000
장기차입금	346,048,036	346,048,036	365,272,926	365,272,926
사채	6,980,855,480	6,980,855,480	-	-
리스부채	60,686,413	60,686,413	242,973,171	242,973,171
금융부채 합계	59,944,100,700	59,944,100,700	41,518,298,766	41,518,298,766

(*) 당기말 현재 종업원급여 관련 부채 739,375,670원이 제외되어 있습니다.

2) 공정가치측정에 적용된 평가기법과 가정

파생상품이 아닌 금융상품의 경우 활성시장에서 공시되는 가격이 있다면 해당 금융상품의 공정가치는 공시가격으로 측정합니다. 측정대상 금융상품과 동일한 금융상품에 대하여 활성시장에서 공시되는 가격이 없다면 평가기법을 사용하여 공정가치를 측정합니다. 평가기법에는 유사한 금융상품에 대하여 활성시장에서 공시되는 가격 또는 관측 가능한 현행시장거래에서의 가격을 참고하거나 현금흐름할인방법 등 일반적으로 인정된 가격결정모형의 사용을 포함합니다.

연결회사는 공정가치측정에 사용된 투입변수의 유의성을 반영하는 공정가치 서열체계에 따라 공정가치측정치를 분류하고 있으며, 공정가치 서열체계의 수준은 다음과 같습니다.

구분	투입변수의 유의성
수준 1	동일한 자산이나 부채에 대한 활성시장의(조정되지 않은)공시가격을 사용하여 도출되는 공정가치
수준 2	직접적으로 또는 간접적으로 관측가능한, 자산이나 부채에 대한 투입변수를 사용하여 도출되는 공정가치
수준 3	관측가능한 시장자료에 기초하지 않은, 자산이나 부채에 대한 투입변수(관측불가능한 변수)를 사용하는 평가기법으로부터 도출되는 공정가치

활성시장에서 거래되는 금융상품의 공정가치는 보고기간말 현재 고시되는 시장가격에 기초하여 산정됩니다. 거래소, 판매자, 중개인, 산업집단, 평가기관 또는 감독기관을 통해 공시가격이 용이하게 그리고 정기적으로 이용가능하고, 그러한 가격이 독립된 당사자 사이에서 정기적으로 발생한 실제 시장거래를 나타낸다면, 이를 활성시장으로 간주합니다. 연결회사가 보유하고 있는 금융자산의 공시되는 시장가격은 매입호가입니다. 이러한 상품들은 '수준 1'에 포함됩니다.

연결회사는 활성시장에서 거래되지 아니하는 금융상품의 공정가치에 대하여 평가기법을 사용하여 결정하고 있습니다. 연결회사는 다양한 평가기법을 활용하고 있으며 보고기간말에 현재 시장 상황에 근거하여 가정을 수립하고 있습니다. 이러한 평가기법은 가능한 한 관측가능한 시장정보를 최대한 사용하고 기업특유정보를 최소한으로 사용합니다. 이때, 해당상품의 공정가치 측정에 요구되는 모든 유의적인 투입변수가 관측가능하다면 해당상품은 '수준 2'에 포함됩니다.

만약 하나 이상의 유의적인 투입변수가 관측가능한 시장정보에 기초한 것이 아니라면 해당 상품은 '수준 3'에 포함됩니다.

보고기간종료일 현재 금융상품의 수준별 공정가치 측정치는 다음과 같습니다.

① 당기말

(단위 : 원)				
구분	수준 1	수준 2	수준 3	합계
당기손익-공정가치금융자산 :				
시장성 없는 지분증권	-	-	520,996,000	520,996,000
수익증권	-	1,211,011,743	-	1,211,011,743
채무증권	-	-	138,540,773	138,540,773
금융자산 합계	-	1,211,011,743	659,536,773	1,870,548,516

② 전기말

(단위 : 원)				
구분	수준 1	수준 2	수준 3	합계
당기손익-공정가치금융자산 :				
시장성 없는 지분증권	-	-	520,996,000	520,996,000
수익증권	-	1,004,343,426	-	1,004,343,426
채무증권	-	507,250,000	-	507,250,000
금융자산 합계	-	1,511,593,426	520,996,000	2,032,589,426

보고기간종료일 현재 공정가치로 측정되는 자산·부채 중 공정가치 서열체계 수준 2 또는 수준 3으로 분류된 자산·부채의 가치평가기법과 투입변수는 다음과 같습니다.

(단위 : 원)				
구분	당기말	전기말	가치평가기법	투입변수
당기손익-공정가치금융자산 :				
시장성 없는 지분증권	520,996,000	520,996,000	순자산가치법	순자산가치
수익증권	1,211,011,743	1,004,343,426	-	-
채무증권	138,540,773	507,250,000	-	-

5. 영업부문

(1) 영업부문의 현황

연결회사는 영업부문을 다음과 같이 방직과 분양 및 임대 등으로 구분하고 있습니다.

구분	주요사업
국내방직부문	면사, 면직물 등의 제조, 판매 및 염색가공
해외방직부문	면사, 면직물 등의 판매
임대 및 기타부문	임대사업 등

(2) 당기 및 전기 중 영업부문별 경영성과는 다음과 같습니다.

① 당기

(단위 : 원)						
구분	방직부문		임대 및 기타부문	보고부문합계	연결조정(*)	연결합계
	국내	해외				
총매출액	151,402,875,703	6,389,395,124	1,431,897,800	159,224,168,627	(938,301,446)	158,285,867,181
내부매출액	-	938,301,446	-	938,301,446	(938,301,446)	-
외부매출액	151,402,875,703	5,451,093,678	1,431,897,800	158,285,867,181	-	158,285,867,181
영업이익(손실)	307,470,725	132,060,085	255,597,077	695,127,887	1,562,178	696,690,065

(*) 연결조정은 보고부문별 내부거래 및 미실현손익을 제거한 금액입니다.

② 전기

(단위 : 원)						
구분	방직부문		임대 및 기타부문	보고부문합계	연결조정(*)	연결합계
	국내	해외				
총매출액	120,025,357,544	13,311,866,291	1,118,632,723	134,455,856,558	(546,739,284)	133,909,117,274
내부매출액	-	546,739,284	-	546,739,284	(546,739,284)	-
외부매출액	120,025,357,544	12,765,127,007	1,118,632,723	133,909,117,274	-	133,909,117,274
영업이익	968,122,555	1,198,613,365	253,710,400	2,420,446,320	(1,776,565)	2,418,669,755

(*) 연결조정은 보고부문별 내부거래 및 미실현손익을 제거한 금액입니다.

(3) 보고기간종료일 현재 영업부문별 자산 및 부채는 다음과 같습니다.

① 당기말

(단위 : 원)						
구분	방직부문		임대 및 기타부문	보고부문합계	연결조정(*)	연결합계
	국내	해외				
자산	218,722,870,906	4,240,885,667	13,002,810,141	235,966,566,714	(422,853,037)	235,543,713,677
부채	78,004,535,059	901,100,050	980,900,000	79,886,535,109	(149,657,050)	79,736,878,059

(*) 연결조정은 보고부문별 내부거래 및 미실현손익을 제거한 금액입니다.

② 전기말

(단위 : 원)						
구분	방직부문		임대 및 기타부문	보고부문합계	연결조정(*)	연결합계
	국내	해외				
자산	167,262,314,014	5,166,428,939	13,267,680,909	185,696,423,862	(297,908,830)	185,398,515,032
부채	50,950,812,750	927,247,501	1,205,713,030	53,083,773,281	(23,150,665)	53,060,622,616

(*) 연결조정은 보고부문별 내부거래 및 미실현손익을 제거한 금액입니다.

(4) 당기와 전기 중 지역별 영업현황은 다음과 같습니다.

① 당기

(단위: 원)							
구분	대한민국	미주	중국	유럽	아시아 등	연결조정(*)	연결합계
총매출액	91,090,912,413	65,784,871,757	1,695,564,363	612,817,743	40,002,351	(938,301,446)	158,285,867,181
내부매출액	(938,301,446)	-	-	-	-	938,301,446	-
순매출액	90,152,610,967	65,784,871,757	1,695,564,363	612,817,743	40,002,351	-	158,285,867,181

(*) 연결조정은 보고부문별 내부거래 및 미실현손익을 제거한 금액입니다.

② 전기

(단위: 원)							
구분	대한민국	미주	중국	유럽	아시아 등	연결조정(*)	연결합계
총매출액	99,382,537,517	32,677,212,799	2,076,820,449	-	319,285,793	(546,739,284)	133,909,117,274
내부매출액	(546,739,284)	-	-	-	-	546,739,284	-
순매출액	98,835,798,233	32,677,212,799	2,076,820,449	-	319,285,793	-	133,909,117,274

(*) 연결조정은 보고부문별 내부거래 및 미실현손익을 제거한 금액입니다.

6. 범주별 금융상품

(1) 보고기간종료일 현재 범주별 금융상품의 장부금액은 다음과 같습니다.

① 당기말

1) 금융자산

(단위 : 원)			
구분	당기손익-공정가치측정 금융자산	상각후원가측정 금융자산	합계
현금및현금성자산	-	14,656,170,270	14,656,170,270
매출채권	-	40,718,341,705	40,718,341,705
기타수취채권	-	1,290,630,610	1,290,630,610
장기금융상품	-	9,500,000	9,500,000
장기기타수취채권	-	1,909,853,222	1,909,853,222
당기손익-공정가치금융자산	1,870,548,516	-	1,870,548,516
합계	1,870,548,516	58,584,495,807	60,455,044,323

2) 금융부채

(단위 : 원)			
구분	당기손익-공정가치측정 금융부채	상각후원가측정 금융부채	합계
매입채무	-	6,457,265,730	6,457,265,730
미지급금	-	5,767,117,976	5,767,117,976
기타지급채무(*)	-	1,792,274,154	1,792,274,154
단기차입금	-	38,095,461,657	38,095,461,657
유동성장기부채	-	19,224,890	19,224,890
유동성리스부채	-	356,506,364	356,506,364
장기기타지급채무	-	68,660,000	68,660,000
장기차입금	-	346,048,036	346,048,036
사채	-	6,980,855,480	6,980,855,480
리스부채	-	60,686,413	60,686,413
합계	-	59,944,100,700	59,944,100,700

(*) 당기말 현재 종업원급여 관련 부채 739,375,670원이 제외되어 있습니다.

② 전기말

1) 금융자산

(단위 : 원)			
구분	당기손익-공정가치측정 금융자산	상각후원가측정 금융자산	합계
현금및현금성자산	-	18,677,712,829	18,677,712,829
단기금융상품	-	2,339,909,600	2,339,909,600
매출채권	-	15,810,485,994	15,810,485,994
기타수취채권	-	819,292,841	819,292,841
장기금융상품	-	9,500,000	9,500,000
장기기타수취채권	-	3,021,939,307	3,021,939,307
당기손익-공정가치금융자산	2,032,589,426	-	2,032,589,426
합계	2,032,589,426	40,678,840,571	42,711,429,997

2) 금융부채

(단위 : 원)			
구분	당기손익-공정가치측정 금융부채	상각후원가측정 금융부채	합계
매입채무	-	6,197,201,417	6,197,201,417
미지급금	-	3,300,763,792	3,300,763,792
기타지급채무	-	2,555,444,623	2,555,444,623
단기차입금	-	21,117,763,137	21,117,763,137
유동성장기부채	-	19,224,890	19,224,890
유동성사채	-	6,992,877,500	6,992,877,500
유동성리스부채	-	657,317,310	657,317,310
장기기타지급채무	-	69,460,000	69,460,000
장기차입금	-	365,272,926	365,272,926
리스부채	-	242,973,171	242,973,171
합계	-	41,518,298,766	41,518,298,766

(2) 당기 및 전기 중 포괄손익계산서에 반영된 금융상품의 범주별 손익은 다음과 같습니다.

① 당기

(단위 : 원)				
구분	상각후원가측정 금융자산	당기손익-공정가치측정 금융자산	상각후원가측정 금융부채	합계
대손상각비환입	60,340,392	-	-	60,340,392
이자수익	481,631,532	-	-	481,631,532
배당금수익	-	28,700	-	28,700
외환차익	2,905,309,539	-	978,862,741	3,884,172,280
외화환산이익	379,126,033	-	264,140,096	643,266,129
당기손익-공정가치금융자산평가이익	-	111,011,743	-	111,011,743
기타의대손충당금환입	7,316,556	-	-	7,316,556
당기손익-공정가치금융자산처분이익	-	240,575,447	-	240,575,447
파생상품거래이익	5,070,000	-	-	5,070,000
이자비용	-	-	(1,933,863,619)	(1,933,863,619)
외환차손	(1,770,890,970)	-	(1,100,142,503)	(2,871,033,473)
외화환산손실	(364,793,388)	-	(715,002,260)	(1,079,795,648)
당기손익-공정가치금융자산평가손실	-	(92,459,227)	-	(92,459,227)
파생상품거래손실	(460,000)	-	-	(460,000)
합계	1,702,649,694	259,156,663	(2,506,005,545)	(544,199,188)

② 전기

(단위 : 원)				
구분	상각후원가측정 금융자산	당기손익-공정가치측정 금융자산	상각후원가측정 금융부채	합계
대손상각비환입	654,993,935	-	-	654,993,935
이자수익	524,564,404	-	-	524,564,404
배당금수익	-	28,700	-	28,700
외환차익	3,008,571,677	-	88,911,185	3,097,482,862
외화환산이익	667,213,272	-	-	667,213,272
당기손익-공정가치금융자산평가이익	-	11,593,426	-	11,593,426
기타의대손충당금환입	2,053,797	-	-	2,053,797
당기손익-공정가치금융자산처분이익	-	68,974,394	-	68,974,394
파생상품거래이익	19,780,000	-	-	19,780,000
이자비용	-	-	(1,490,220,839)	(1,490,220,839)
외환차손	(1,783,662,830)	-	(845,175,838)	(2,628,838,668)
외화환산손실	-	-	(1,338,184,630)	(1,338,184,630)
파생상품평가손실	(480,000)	-	-	(480,000)
파생상품거래손실	(36,243,000)	-	-	(36,243,000)
합계	3,056,791,255	80,596,520	(3,584,670,122)	(447,282,347)

7. 현금및현금성자산

(1) 보고기간종료일 현재 현금및현금성자산의 내역은 다음과 같습니다.

(단위 : 원)		
구분	당기말	전기말
현금	943,755	6,335,229
예금 등	14,655,226,515	18,671,377,600
합계	14,656,170,270	18,677,712,829

(2) 보고기간종료일 현재 사용이 제한된 현금및현금성자산의 내역은 다음과 같습니다.

(단위 : 원)				
구분	금융기관	당기말	전기말	사용제한내용
보통예금	국민은행	4,638,869	4,634,248	제3자 공동명의

8. 장 · 단기금융상품

(1) 보고기간종료일 현재 장 · 단기금융상품의 내역은 다음과 같습니다.

(단위 : 원)				
구분	당기말		전기말	
	유동	비유동	유동	비유동
정기예금 등	-	9,500,000	2,339,909,600	9,500,000

(2) 보고기간종료일 현재 사용이 제한된 금융상품의 내역은 다음과 같습니다.

(단위 : 원)				
구분	금융기관	당기말	전기말	사용제한내용
장기금융상품	하나은행 외	9,500,000	9,500,000	당좌개설보증금

9. 매출채권 및 기타수취채권

(1) 보고기간종료일 현재 매출채권 및 기타수취채권의 내역은 다음과 같습니다.

(단위 : 원)				
구분	당기말		전기말	
	유동	비유동	유동	비유동
매출채권	42,734,711,294	-	18,669,917,694	-
대손충당금	(2,016,369,589)	-	(2,859,431,700)	-
매출채권 소계	40,718,341,705	-	15,810,485,994	-
미수금	1,844,447,510	-	1,832,988,920	-
대손충당금	(1,392,319,334)	-	(1,399,635,890)	-
단기대여금(*)	708,251,887	-	289,541,093	-
미수수익	1,439,965	-	18,278,776	-
예치보증금	128,810,582	-	78,119,942	-
보증금	-	1,428,474,600	-	1,847,140,400
종업원대여금	-	50,000,000	-	50,000,000
장기대여금(*)	-	431,378,622	-	1,124,798,907
기타수취채권 소계	1,290,630,610	1,909,853,222	819,292,841	3,021,939,307
합계	42,008,972,315	1,909,853,222	16,629,778,835	3,021,939,307

(*) 연결회사는 단기 및 장기대여금 USD 445,766.61 (640 백만원)에 대한 담보권으로 기계장치 및 연대채무자의 지분 등을 제공 받고 있습니다.

또한, 장기대여금 500백만원에 대한 담보권으로 기계장치 및 연대채무자의 지분 등을 제공 받고 있습니다.

(2) 보고기간종료일 현재 매출채권의 연령분석 내역은 다음과 같습니다.

① 당기말

(단위 : 원)				
구분	6개월 이하	6개월~12개월	12개월 초과	합계
매출채권	37,481,144,124	3,209,973,390	2,043,593,780	42,734,711,294
대손충당금	(300,349,226)	(172,426,583)	(1,543,593,780)	(2,016,369,589)
합계	37,180,794,898	3,037,546,807	500,000,000	40,718,341,705

② 전기말

(단위 : 원)				
구분	6개월 이하	6개월~12개월	12개월 초과	합계
매출채권	15,828,511,837	384,105,068	2,457,300,789	18,669,917,694
대손충당금	(179,479,775)	(222,651,136)	(2,457,300,789)	(2,859,431,700)
합계	15,649,032,062	161,453,932	-	15,810,485,994

연결회사는 매출채권에 대하여 K-IFRS 제1109호에 따라 기대신용손실모형에 의하여 대손충당금을 설정하고 있으며, 기타수취채권은 개별평가를 통하여 대손충당금을 설정하고 있습니다.

(3) 보고기간종료일 현재 매출채권의 대손충당금 차감전 장부금액은 다음의 통화로 표시됩니다.

(단위 : 원)		
구분	당기말	전기말
원화	10,134,606,957	9,061,426,037
외화 달러	31,872,920,559	8,601,587,426
외화 기타통화	727,183,778	1,006,904,231
합계	42,734,711,294	18,669,917,694

(4) 당기와 전기 중 매출채권과 미수금의 대손충당금 변동내역은 다음과 같습니다.

① 당기

(단위 : 원)						
구분	기초	설정	환입	제각	환율차이	기말
매출채권 대손충당금	2,859,431,700	-	(60,340,392)	(782,721,719)	-	2,016,369,589
미수금 대손충당금	1,399,635,890	-	(7,316,556)	-	-	1,392,319,334
합계	4,259,067,590	-	(67,656,948)	(782,721,719)	-	3,408,688,923

손상된 채권에 대한 대손충당금 설정(환입)액은 포괄손익계산서상 '판매비와관리비' 및 '기타수익 및 기타비용'에 포함되어 있습니다.

② 전기

(단위 : 원)						
구분	기초	설정	환입	제각	환율차이	기말
매출채권 대손충당금	6,224,681,770	-	(654,993,935)	(2,710,256,135)	-	2,859,431,700
미수금 대손충당금	1,402,743,484	-	(2,053,797)	(1,053,797)	-	1,399,635,890
합계	7,627,425,254	-	(657,047,732)	(2,711,309,932)	-	4,259,067,590

손상된 채권에 대한 대손충당금 설정(환입)액은 포괄손익계산서상 '판매비와관리비' 및 '기타수익 및 기타비용'에 포함되어 있습니다.

(5) 보고기간종료일 현재 매출채권의 보험가입내역은 다음과 같습니다.

(단위 : 원)				
보험기관	보험종류	부보자산	부보금액	
			당기말	전기말
신용보증기금	다사랑보험외	매출채권	3,970,000,000	3,470,000,000

10. 재고자산

(1) 보고기간종료일 현재 재고자산의 내역은 다음과 같습니다.

① 당기말

(단위 : 원)			
구분	취득원가	평가손실충당금	장부금액
상품	5,289,028,571	(349,776,085)	4,939,252,486
미착상품	2,238,129,878	-	2,238,129,878
제품	17,225,867,359	(2,967,251,815)	14,258,615,544
부산물	45,947	-	45,947
재공품	3,266,467,048	-	3,266,467,048
원재료	7,178,284,711	(170,045,019)	7,008,239,692
저장품	1,902,190,809	-	1,902,190,809
합계	37,100,014,323	(3,487,072,919)	33,612,941,404

② 전기말

(단위 : 원)			
구분	취득원가	평가손실충당금	장부금액
상품	6,930,120,942	(334,756,302)	6,595,364,640
미착상품	2,335,473,521	-	2,335,473,521
제품	14,529,840,517	(2,692,920,996)	11,836,919,521
부산물	35,703	-	35,703
재공품	3,712,064,578	-	3,712,064,578
원재료	6,492,989,349	(189,905,149)	6,303,084,200
저장품	1,846,029,683	-	1,846,029,683
합계	35,846,554,293	(3,217,582,447)	32,628,971,846

(2) 당기의 재고자산평가손실 269,490 천원 및 전기의 재고자산평가손실환입 1,171,523 천원은 매출원가에 가감하였습니다.

11. 당기손익-공정가치금융자산

(1) 보고기간종료일 현재 당기손익-공정가치금융자산의 내역은 다음과 같습니다.

(단위 : 원)				
구분	당기말		전기말	
	유동성	비유동성	유동성	비유동성
시장성 없는 지분증권	-	520,996,000	-	520,996,000
수익증권	-	1,211,011,743	-	1,004,343,426
채무증권	-	138,540,773	507,250,000	-
합계	-	1,870,548,516	507,250,000	1,525,339,426

(2) 보고기간종료일 현재 당기손익-공정가치금융자산의 세부내역은 다음과 같습니다.

① 당기말

(단위 : 원)						
구분	종목	주식수	지분율	취득원가	공정가치	장부금액
지분증권	(주)한국경제일보(*)	574주	0.0031%	19,996,000	19,996,000	19,996,000
	대구시민프로축구단(*)	200주	0.0061%	1,000,000	1,000,000	1,000,000
	유일 파워 이노베이션 제1호 신기술투자조합(*)	-	-	500,000,000	500,000,000	500,000,000
수익증권	인사이트피너클 일반사모투자신탁C	-	-	300,000,000	370,630,549	370,630,549
	쿼드코리아애플솔루션 일반사모투자신탁1호C	-	-	300,000,000	332,526,194	332,526,194
	블랙스톤BCRED-O 일반사모1-1(H)C	-	-	500,000,000	507,855,000	507,855,000
채무증권	후순위공모채권	-	-	231,000,000	138,540,773	138,540,773
합계				1,851,996,000	1,870,548,516	1,870,548,516

(*) 연결회사는 공정가치 측정에 필요한 신뢰성 있는 재무정보를 입수하기 어렵거나 입수하였더라도 공정가치측정치의 범위가 유의적이고 다양한 추정치의 발생확률을 신뢰성 있게 평가할 수 없는 금융자산은 취득원가를 공정가치로 계상하였습니다.

② 전기말

(단위 : 원)						
구분	종목	주식수	지분율	취득원가	공정가치	장부금액
지분증권	(주)한국경제일보(*)	574주	0.0031%	19,996,000	19,996,000	19,996,000
	대구시민프로축구단(*)	200주	0.0061%	1,000,000	1,000,000	1,000,000
	유일 파워 이노베이션 제1호 신기술투자조합(*)	-	-	500,000,000	500,000,000	500,000,000
수익증권	신한 초단기채 증권 투자신탁	-	-	1,000,000,000	1,004,343,426	1,004,343,426
채무증권	삼성증권 ELB	-	-	500,000,000	507,250,000	507,250,000
합계				2,020,996,000	2,032,589,426	2,032,589,426

(*) 연결회사는 공정가치 측정에 필요한 신뢰성 있는 재무정보를 입수하기 어렵거나 입수하였더라도 공정가치측정치의 범위가 유의적이고 다양한 추정치의 발생확률을 신뢰성 있게 평가할 수 없는 금융자산은 취득원가를 공정가치로 계상하였습니다.

12. 유형자산

(1) 보고기간종료일 현재 유형자산의 내역은 다음과 같습니다.

① 당기말

(단위 : 원)				
구분	취득원가	감가상각누계액	정부보조금	장부금액
토지	109,505,720,700	-	-	109,505,720,700
건물	14,684,212,146	(5,488,440,629)	-	9,195,771,517
구축물	2,715,698,180	(424,438,473)	(718,594,987)	1,572,664,720
기계장치	26,902,638,615	(21,501,399,921)	(597,075,245)	4,804,163,449
공구기구와비품	4,101,075,432	(3,701,436,832)	-	399,638,600
차량운반구	519,637,552	(469,603,122)	-	50,034,430
사용권자산(건물)	2,277,984,351	(2,012,118,171)	-	265,866,180
사용권자산(차량)	293,688,493	(170,684,274)	-	123,004,219
합계	161,000,655,469	(33,768,121,422)	(1,315,670,232)	125,916,863,815

② 전기말

(단위 : 원)				
구분	취득원가	감가상각누계액	정부보조금	장부금액
토지	77,526,996,250	-	-	77,526,996,250
건물	14,665,212,146	(5,196,873,167)	-	9,468,338,979
구축물	2,710,598,180	(363,183,232)	(733,794,991)	1,613,619,957
기계장치	25,684,684,589	(20,493,285,021)	(677,772,941)	4,513,626,627
공구기구와비품	4,003,825,035	(3,494,869,762)	-	508,955,273
차량운반구	512,511,790	(454,249,220)	-	58,262,570
건설중인자산	670,850,000	-	-	670,850,000
사용권자산(건물)	2,304,210,757	(1,621,093,636)	-	683,117,121
사용권자산(차량)	305,443,919	(159,909,873)	-	145,534,046
합계	128,384,332,666	(31,783,463,911)	(1,411,567,932)	95,189,300,823

(2) 당기와 전기 중 유형자산의 장부금액 변동내역은 다음과 같습니다.

① 당기

(단위 : 원)								
구분	기초	취득/신규리스	대체	재평가	처분/리스종료	상각	환율차이	기말
토지	77,526,996,250	-	-	31,978,724,450	-	-	-	109,505,720,700
건물	9,468,338,979	9,500,000	9,500,000	-	-	(291,567,462)	-	9,195,771,517
구축물	1,613,619,957	5,100,000	-	-	-	(46,055,237)	-	1,572,664,720
기계장치	4,513,626,627	556,604,026	661,350,000	-	-	(927,417,204)	-	4,804,163,449
공구기구와비품	508,955,273	124,068,182	-	-	(3,751)	(233,170,501)	(210,603)	399,638,600
차량운반구	58,262,570	10,000,000	-	-	(1,000)	(18,879,180)	652,040	50,034,430
건설중인자산	670,850,000	-	(670,850,000)	-	-	-	-	-
사용권자산(건물)	683,117,121	177,443,746	-	-	(825,106)	(589,380,843)	(4,488,738)	265,866,180
사용권자산(차량)	145,534,046	56,975,076	-	-	-	(79,504,903)	-	123,004,219
합계	95,189,300,823	939,691,030	-	31,978,724,450	(829,857)	(2,185,975,330)	(4,047,301)	125,916,863,815

② 전기

(단위 : 원)								
구분	기초	취득/신규리스	대체	재평가	처분/리스종료	상각	환율차이	기말
토지	77,526,996,250	-	-	-	-	-	-	77,526,996,250
건물	9,363,732,049	228,343,600	166,800,000	-	-	(290,536,670)	-	9,468,338,979
구축물	682,648,960	647,254,214	345,240,000	-	(20,936,666)	(40,586,551)	-	1,613,619,957
기계장치	4,130,230,741	1,082,259,766	142,133,900	-	(2,000)	(840,995,780)	-	4,513,626,627
공구기구와비품	676,626,471	68,590,620	1,259,380	-	(4,560)	(237,403,532)	(113,106)	508,955,273
차량운반구	69,638,265	12,970,530	-	-	-	(30,174,014)	5,827,789	58,262,570
건설중인자산	823,104,380	503,178,900	(655,433,280)	-	-	-	-	670,850,000
사용권자산(건물)	1,096,011,302	191,379,570	-	-	(3,458,425)	(605,911,459)	5,096,133	683,117,121
사용권자산(차량)	149,964,120	81,362,972	-	-	-	(85,793,046)	-	145,534,046
합계	94,518,952,538	2,815,340,172	-	-	(24,401,651)	(2,131,401,052)	10,810,816	95,189,300,823

(3) 유형자산 재평가

1) 재평가기준일 : 2025년 12월 31일

2) 독립적인 평가인의 참여여부

토지의 재평가금액은 독립적인 전문평가법인 가온감정평가법인의 감정평가결과를 근거로 하였습니다.

3) 공정가액 추정에 사용한 방법과 중요한 가정

본 감정평가는 당해 토지와 유사한 이용가치를 지닌 인근지역 내 표준지의 공시지가를 기준으로 공시기준일로부터 가격시점까지 관계법령에 의한 토지의 이용계획, 지가변동률, 생산자물가상승률 및 당해 토지의 위치, 형상, 환경, 이용상황, 기타 가격형성상의 제반요인을 고려하여 평가한 금액과, 본 토지와 제반 가격형성요인이 동일 또는 유사한 물건의 거래사례를 비교, 조정하여 산정한 시산가격을 비교 검토하여 토지가격을 결정하였습니다.

4) 재평가된 유형자산이 원가모형으로 평가되었을 경우의 장부금액

(단위 : 원)		
구분	재평가 금액	원가모형 장부금액
토지	109,505,720,700	32,178,731,634

5) 재평가 관련 기타포괄손익의 변동내역

(단위 : 원)				
구분	기초	증가	감소	기말
토지	35,870,477,312	24,444,574,160	-	60,315,051,472

13. 리스

(1) 보고기간종료일 현재 사용권자산의 내역은 다음과 같습니다.

(단위 : 원)		
구분	당기말	전기말
건물	265,866,180	683,117,121
차량운반구	123,004,219	145,534,046
합계	388,870,399	828,651,167

(2) 당기와 전기 중 리스와 관련하여 손익으로 인식된 금액은 다음과 같습니다.

(단위 : 원)		
구분	당기	전기
사용권자산상각비		
건물	589,380,843	605,911,459
차량운반구	79,504,903	85,793,046
소계	668,885,746	691,704,505
리스부채에 대한 이자비용	31,754,977	55,558,706
단기리스료	122,440,000	119,064,891
단기리스가 아닌 소액자산 리스료	33,507,601	36,037,324
소계	187,702,578	210,660,921
합계	856,588,324	902,365,426

(3) 보고기간종료일 현재 리스부채의 내역은 다음과 같습니다.

(단위 : 원)				
구분	당기말		전기말	
	최소리스료	최소리스료의 현재가치	최소리스료	최소리스료의 현재가치
1년 이내	367,205,005	356,506,364	686,755,649	657,317,310
1년 초과 5년 이내	61,400,064	60,686,413	249,177,307	242,973,171
합계	428,605,069	417,192,777	935,932,956	900,290,481

(4) 보고기간종료일 현재 리스부채의 유동성분류 내역은 다음과 같습니다.

(단위 : 원)		
구분	당기말	전기말
유동	356,506,364	657,317,310
비유동	60,686,413	242,973,171
합계	417,192,777	900,290,481

14. 투자부동산

(1) 보고기간종료일 현재 투자부동산의 내역은 다음과 같습니다.

① 당기말

(단위 : 원)			
구분	취득원가	감가상각누계액	장부금액
토지	4,901,447,860	-	4,901,447,860
건물	12,992,951,705	(4,951,777,853)	8,041,173,852
합계	17,894,399,565	(4,951,777,853)	12,942,621,712

② 전기말

(단위 : 원)			
구분	취득원가	감가상각누계액	장부금액
토지	4,901,447,860	-	4,901,447,860
건물	12,992,951,705	(4,693,038,496)	8,299,913,209
합계	17,894,399,565	(4,693,038,496)	13,201,361,069

(2) 당기와 전기 중 투자부동산 장부금액의 변동내역은 다음과 같습니다.

① 당기

(단위 : 원)					
구분	기초	취득	처분	상각	기말
토지	4,901,447,860	-	-	-	4,901,447,860
건물	8,299,913,209	-	-	(258,739,357)	8,041,173,852
합계	13,201,361,069	-	-	(258,739,357)	12,942,621,712

② 전기

(단위 : 원)					
구분	기초	취득	처분	상각	기말
토지	4,901,447,860	-	-	-	4,901,447,860
건물	8,558,652,564	-	-	(258,739,355)	8,299,913,209
합계	13,460,100,424	-	-	(258,739,355)	13,201,361,069

(3) 보고기간종료일 현재 투자부동산의 공정가치는 다음과 같습니다.

(단위 : 원)				
구분	당기말		전기말	
	장부금액	공정가치(*)	장부금액	공정가치(*)
토지	4,901,447,860	12,668,785,310	4,901,447,860	12,466,788,080
건물	8,041,173,852	11,389,111,563	8,299,913,209	11,725,841,485
합계	12,942,621,712	24,057,896,873	13,201,361,069	24,192,629,565

(*) 투자부동산의 공정가치는 감정평가액과 공시지가로 산정하였습니다.

(4) 당기와 전기 중 투자부동산과 관련하여 인식한 손익은 다음과 같습니다.

(단위 : 원)		
구분	당기	전기
임대수익	176,262,677	174,376,000
운용비용	284,217,886	318,864,785
순손익	(107,955,209)	(144,488,785)

15. 무형자산

(1) 보고기간종료일 현재 무형자산의 내역은 다음과 같습니다.

① 당기말

(단위 : 원)					
구분	취득원가	상각누계액	손상차손환입	손상차손누계액	장부금액
산업재산권	150,462,440	(78,937,969)	-	(66,482,240)	5,042,231
기타무형자산	638,375,849	-	-	(502,375,849)	136,000,000
합 계	788,838,289	(78,937,969)	-	(568,858,089)	141,042,231

② 전기말

(단위 : 원)					
구분	취득원가	상각누계액	손상차손환입	손상차손누계액	장부금액
산업재산권	150,462,440	(76,534,880)	-	(66,482,240)	7,445,320
기타무형자산	638,375,849	-	-	(514,375,849)	124,000,000
합계	788,838,289	(76,534,880)	-	(580,858,089)	131,445,320

(2) 당기와 전기 중 무형자산의 장부금액 변동내역은 다음과 같습니다.

① 당기

(단위 : 원)						
구분	기초	취득	처분/제출	상각	손상차손환입	기말
산업재산권	7,445,320	-	-	(2,403,089)	-	5,042,231
기타의무형자산	124,000,000	-	-	-	12,000,000	136,000,000
배출권(*)	-	11,526,513	(11,526,513)	-	-	-
합 계	131,445,320	11,526,513	(11,526,513)	(2,403,089)	12,000,000	141,042,231

(*) 당기 중 한국거래소 배출권시장에서 배출권 1,301톤을 구매하였습니다. 또한, 대한민국 정부(환경부)에 2024년도분 배출권을 제출하였습니다.

② 전기

(단위 : 원)						
구분	기초	취득	처분/제출	상각	손상차손환입	기말
산업재산권	5,903,463	3,880,600	-	(2,338,743)	-	7,445,320
기타의무형자산	254,000,000	-	(130,000,000)	-	-	124,000,000
합계	259,903,463	3,880,600	(130,000,000)	(2,338,743)	-	131,445,320

16. 기타자산

보고기간종료일 현재 기타자산의 내역은 다음과 같습니다.

(단위 : 원)				
구분	당기말		전기말	
	유동	비유동	유동	비유동
선급금	440,085,808	-	383,365,263	-
선급비용	1,433,512,003	1,155,000	396,857,577	2,310,000
반품자산	189,186,941	-	147,400,892	-
순확정급여자산	-	346,248,700	-	606,072,245
합계	2,062,784,752	347,403,700	927,623,732	608,382,245

17. 기타지급채무

보고기간종료일 현재 기타지급채무의 내역은 다음과 같습니다.

(단위 : 원)				
구분	당기말		전기말	
	유동	비유동	유동	비유동
미지급비용	1,360,378,504	-	1,391,973,303	-
수입보증금	1,170,900,000	-	1,163,100,000	-
미지급배당금	371,320	-	371,320	-
임대보증금	-	68,660,000	-	69,460,000
합계	2,531,649,824	68,660,000	2,555,444,623	69,460,000

18. 차입금

(1) 보고기간종료일 현재 단기차입금의 내역은 다음과 같습니다.

(단위 : 원)				
구분	차입처	이자율	당기말	전기말
USANCE	하나은행 외	4.20%~4.85%	36,962,480,163	21,097,523,001
기타차입	우리은행 외	3.95%	1,132,981,494	20,240,136
합계			38,095,461,657	21,117,763,137

상기 차입금과 관련하여 연결회사의 유형자산 담보제공 및 대표이사의 인보증이 설정되어 있습니다(주석33참조).

(2) 보고기간종료일 현재 장기차입금의 내역은 다음과 같습니다.

(단위 : 원)				
구분	차입처	이자율	당기말	전기말
일반대출	대한주택보증	무이자	365,272,926	384,497,816
차감:유동성대체			(19,224,890)	(19,224,890)
장기차입금			346,048,036	365,272,926

상기 차입금은 원금분할상환 예정입니다.

(3) 당기말 현재 장기차입금의 상환계획은 다음과 같습니다.

(단위 : 원)	
구분	상환금액
1차년도	19,224,890
2차년도	19,224,890
3차년도	19,224,890
4차년도	19,224,890
5차년도 이후	288,373,366
합계	365,272,926

(4) 공급자금융약정

공급자금융약정은 하나 이상의 금융기관 등이 연결회사가 공급자에게 지급하여야 할 금액을 지급하고, 연결회사는 공급자가 지급받은 이후에 해당 약정의 조건에 따라 금융기관등에 지급하는 것이 특징입니다. 이러한 약정은 관련 송장의 지급기한보다 연결회사에 연장된 지급기한을 제공하거나, 연결회사의 공급자가 대금을 조기에 수취하게 합니다. 보고기간종료일 현재 공급자금융약정에 해당하는 금융부채의 장부금액 및 그 금융부채와 관련하여 연결재무상태표에 표시되는 항목에 대한 정보는 다음과 같습니다.

(단위 : 원)		
구분	당기말	전기말
공급자금융약정에 해당하는 금융부채의 장부금액	38,762,326,442	21,097,523,001
공급자가 금융제공자에게서 이미 금액을 받은 부분에 해당하는 장부금액	36,962,480,163	21,097,523,001

공급자금융약정에 해당하는 금융부채의 지급기일 범위는 기준일로부터 185일이며, 공급자금융약정에 해당하지 않는 비교 가능한 매입채무의 지급기일 범위는 기준일로부터 5일~60일입니다. 연결회사는 금융기관이 채무를 인수하는 시점에 기존 채무를 제거하고 금융부채로 표시합니다. 현금흐름표에서 연결회사는 금융기관이 기업을 대신하여대금을 정산하는 것으로 고려하였습니다. 따라서 은행이 지급한 금액은 영업활동 현금유출과 재무활동 현금유입으로 표시하였습니다. 연결회사가 후속적으로 금융기관에 지급하는 경우 재무활동 현금유출로 표시됩니다.

19. 사채

보고기간종료일 현재 사채의 내역은 다음과 같습니다.

(단위 : 원)					
구분	발행일	만기일	이자율	당기말	전기말
				비유동	유동
제49회 무보증사모사채	2025.06.26	2028.06.26	4.321%	7,000,000,000	7,000,000,000
차감 : 사채할인발행차금				(19,144,520)	(7,122,500)
합계				6,980,855,480	6,992,877,500

상기 사채는 만기일에 사채원금의 100%를 상환할 예정입니다. 한편, 동 사채는 교보증권이 인수한 후 신보2025제13차 유동화전문유한회사에 양도하였으며, 동 유동화회사는 당해 사채를 담보로 CBO를 발행하였습니다. 이와 관련하여 당사는 후순위채 231백만원을 취득하였습니다.

20. 기타부채

보고기간종료일 현재 기타부채의 내역은 다음과 같습니다.

(단위 : 원)				
구분	당기말		전기말	
	유동	비유동	유동	비유동
예수금	324,135,223	-	348,177,136	-
선수금	471,694,478	-	445,458,767	-
반품부채	246,596,978	-	182,469,689	-
이연수익(*1)	23,879,516	-	22,913,087	-
장기미지급비용(*2)	-	79,046,016	-	73,067,029
합계	1,066,306,195	79,046,016	999,018,679	73,067,029

(*1) 연결회사는 사업재편의 일환으로 온라인 비즈니스 사업을 구축하고 매출증진을 위하여 고객충성제도를 도입하여 시행하고 있습니다. 이와 관련하여, 당기말까지 포인트가 교환되지 않은 부분에 대해서는 제공할 대가의 공정가치만큼 수익을 이연하고 있습니다.

(*2) 연결회사가 장기 근속 임직원에게 제공하는 장기종업원급여 관련 부채로 확정 급여제도와 동일한 방법으로 측정되며, 근무원가, 기타장기종업원급여부채의 순이자 및 재측정요소는 당기손익으로 인식하고 있습니다. 당기와 전기 중 장기종업원급여 부채의 변동내역은 다음과 같습니다.

(단위 : 원)		
구분	당기	전기
기초금액	73,067,029	44,657,004
당기근무원가	6,764,148	4,382,602
이자원가	2,389,285	1,652,314
재측정요소 손실	8,725,554	32,375,109
지급액	(11,900,000)	(10,000,000)
기말금액	79,046,016	73,067,029

21. 순확정급여부채(자산)

연결회사는 확정급여형퇴직급여제도를 운영하고 있습니다. 확정급여채무의 현재가치, 관련 당기근무원가 및 과거근무원가는 예측단위적립방식을 사용하여 측정되었습니다.

(1) 보고기간종료일 현재 확정급여부채와 관련하여 재무상태표에 인식된 금액은 다음과 같습니다.

(단위 : 원)		
구분	당기말	전기말
확정급여채무의 현재가치	13,716,779,469	12,509,827,330
사외적립자산의 공정가치	(14,054,022,819)	(13,106,894,225)
국민연금전환금	(9,005,350)	(9,005,350)
순확정급여부채(자산)(*)	(346,248,700)	(606,072,245)

(*) 당기말 현재 순확정급여자산 346,249 천원은 비유동자산으로 분류하였습니다.

(2) 당기와 전기 중 확정급여채무의 변동내역은 다음과 같습니다.

(단위 : 원)		
구분	당기	전기
기초금액	12,509,827,330	12,161,310,018
당기근무원가	1,331,527,508	1,225,071,718
이자원가	390,052,888	401,813,122
재측정요소손실	394,470,003	185,015,252
퇴직금 지급액	(909,098,260)	(1,463,382,780)
기말금액	13,716,779,469	12,509,827,330

(3) 당기와 전기 중 사외적립자산 공정가치의 변동내역은 다음과 같습니다

(단위 : 원)		
구분	당기	전기
기초금액	13,106,894,225	11,956,812,176
기대수익	409,576,989	394,246,694
부담금 납부액	1,300,000,000	1,800,000,000
재측정요소손실	(67,061,749)	(7,922,935)
퇴직금 지급액	(695,386,646)	(1,036,241,710)
기말금액	14,054,022,819	13,106,894,225

당기말 현재 퇴직연금은 전액 원리금보장형 상품에 투자되어 있습니다.

(4) 당기와 전기 중 확정급여제도 관련하여 당기손익으로 인식된 비용은 다음과 같습니다.

(단위 : 원)		
구분	당기	전기
근무원가	1,331,527,508	1,225,071,718
이자비용	390,052,888	401,813,122
사외적립자산의 기대수익	(409,576,989)	(394,246,694)
기말금액	1,312,003,407	1,232,638,146

상기의 총 비용은 매출원가 및 판매비와관리비에 포함되어 있습니다.

(5) 보고기간종료일 현재 확정급여채무의 예상지급일은 다음과 같습니다.

구분	당기말	전기말
1년 미만	2,255,667,005	1,592,573,853
1년~5년 미만	8,733,281,740	7,907,959,944
5년~10년 미만	7,313,634,214	6,598,918,023
10년 이상	11,462,045,142	12,118,502,092
합계	29,764,628,101	28,217,953,912

당기말 현재 확정급여채무의 가중평균듀레이션은 5.73년(전기말 6.19년)입니다.

(6) 보고기간종료일 현재 사용한 주요 보험수리적 가정은 다음과 같습니다.

구분	당기말	전기말
할인율	3.59%	3.27%
사외적립자산 기대수익률	3.59%	3.27%
미래임금상승률	3.00%	3.24%

(7) 당기말 현재 다른 모든 가정이 유지될 때, 유의적인 보험수리적 가정이 발생가능한 합리적인 범위 내에서 변동할 경우 확정급여채무에 미치는 영향은 다음과 같습니다.

(단위: 원)				
구분	할인율		임금상승률	
	1% 하락	1% 상승	1% 하락	1% 상승
확정급여채무 변동액	801,800,314	(718,790,014)	(729,848,463)	799,144,611
변화율	5.85%	(5.24%)	(5.32%)	5.83%

22. 총당부채

(1) 보고기간종료일 현재 총당부채의 내역은 다음과 같습니다.

(단위 : 원)				
구분	당기말		전기말	
	유동	비유동	유동	비유동
복구총당부채(*1)	-	63,362,288	-	62,346,048
배출부채(*2)	8,184,800	-	9,034,480	-
기타총당부채(*3)	975,949,448	-	975,949,448	-
합계	984,134,248	63,362,288	984,983,928	62,346,048

(*1) 연결회사는 본사 사옥 임차계약 만료시 부담할 것으로 예상되는 복구비용을 총당부채로 설정하였습니다.

(*2) 연결회사는 온실가스 배출과 관련하여 해당 이행연도분 배출권의 장부금액과 이를 초과하는 배출량에 대해 향후 부담할 것으로 예상되는 비용을 추정하여 총당부채로 계상하고 있습니다.

(*3) 연결회사는 투자부동산(대구 스펙트럼시티 상가)과 관련하여 시가지조성사업 당시 이행되지 않은 토지의 기부채납 의무가 확정됨에 따라 기부채납대상 토지금액을 기타총당부채로 설정하였습니다.

(2) 당기와 전기 중 총당부채의 변동내역은 다음과 같습니다.

① 당기

(단위 : 원)					
구분	기초	전입	환입	사용	기말
복구총당부채	62,346,048	1,016,240	-	-	63,362,288
배출부채	9,034,480	-	(849,680)	-	8,184,800
기타총당부채	975,949,448	-	-	-	975,949,448
합계	1,047,329,976	1,016,240	(849,680)	-	1,047,496,536

② 전기

(단위 : 원)					
구분	기초	전입	환입	사용	기말
복구충당부채	61,343,389	1,002,659	-	-	62,346,048
배출부채	-	9,034,480	-	-	9,034,480
기타충당부채	975,949,448	-	-	-	975,949,448
합계	1,037,292,837	10,037,139	-	-	1,047,329,976

23. 자본금 및 자본잉여금

(1) 보고기간종료일 현재 지배기업의 자본금 내역은 다음과 같습니다.

(단위 : 원)		
구분	당기말	전기말
발행주식수	5,300,000주	5,300,000주
주당금액	1,000	1,000
자본금	5,300,000,000	5,300,000,000

(2) 보고기간종료일 현재 자본잉여금의 내역은 다음과 같습니다.

(단위 : 원)		
구분	당기말	전기말
주식발행초과금	1,935,478,247	1,935,478,247
자기주식처분이익	467,017,528	467,017,528
합계	2,402,495,775	2,402,495,775

24. 자본조정 및 기타포괄손익누계액

(1) 보고기간종료일 현재 자본조정의 내역은 다음과 같습니다.

(단위 : 원)		
구분	당기말	전기말
자기주식	(34,867,749,980)	(34,867,749,980)

(2) 보고기간종료일 현재 자기주식의 내역은 다음과 같습니다.

(단위 : 주, 원)						
구분	당기말			전기말		
	주식수	취득원가	공정가치	주식수	취득원가	공정가치
자기주식	1,687,685	34,867,749,980	10,834,937,700	1,687,685	34,867,749,980	8,961,607,350

연결회사는 주주가치 제고 목적으로 자기주식을 시가로 취득하여 자본조정으로 계상하고 있습니다.

(3) 당기와 전기 중 자기주식의 변동내역은 다음과 같습니다.

(단위 : 주, 원)				
구분	당기		전기	
	수량	장부금액	수량	장부금액
기초	1,687,685	34,867,749,980	1,687,685	34,867,749,980
기말	1,687,685	34,867,749,980	1,687,685	34,867,749,980

(4) 보고기간종료일 현재 기타포괄손익누계액의 내역은 다음과 같습니다.

(단위 : 원)		
구분	당기말	전기말
유형자산재평가이익	60,315,051,472	35,870,477,312
해외사업환산손익	502,354,068	507,382,121
합계	60,817,405,540	36,377,859,433

25. 이익잉여금

(1) 보고기간종료일 현재 이익잉여금의 내역은 다음과 같습니다.

(단위 : 원)		
구분	당기말	전기말
이익준비금(*1)	2,650,000,000	2,650,000,000
임의적립금(*2)	116,997,663,213	116,041,756,954
미처분이익잉여금	2,500,991,948	4,427,506,559
합계	122,148,655,161	123,119,263,513

(*1) 상법상의 규정에 따라 자본금의 50%에 달할 때까지 매 결산기마다 금전에 의한 이익배당액의 10% 이상을 이익준비금으로 적립하도록 되어 있으며, 동 이익준비금은 현금으로 배당할 수 없으나 자본전입 또는 결손보전을 위해서는 사용될 수 있습니다.

(*2) 금융감독위원회가 제정한 유가증권의 발행 및 공시 등에 관한 규정 제56조 제1항에 의거 자기자본비율이 100분의 30에 달할 때까지 매 사업연도마다 일정금액 이상을 재무구조개선적립금으로 적립하였으며, 동 재무구조개선적립금은 동 규정제56조 제2항에 따라 결손보전과 자본전입 이외의 목적으로는 사용할 수 없었습니다. 그러나 2007년 12월 21일 유가증권의 발행 및 공시등에 관한 규정이 개정됨에 따라 재무구조개선적립금을 임의적립금으로 변경하였습니다.

(2) 당기와 전기 중 이익잉여금의 변동내역은 다음과 같습니다.

(단위 : 원)		
구분	당기	전기
기초	123,119,263,513	122,156,237,219
당기순이익(손실)	(610,613,586)	1,115,640,400
확정급여제도의 재측정요소	(359,994,766)	(152,614,106)
기말	122,148,655,161	123,119,263,513

26. 주당손익

(1) 당기와 전기의 기본주당손익 산출내역은 다음과 같습니다.

(단위 : 주, 원)		
구분	당기	전기
지배기업소유주지분 당기순이익(손실)	(610,613,586)	1,115,640,400
가중평균유통보통주식수	3,612,315	3,612,315
기본주당순이익(손실)	(169)	309

(2) 당기와 전기의 가중평균유통보통주식수 산정내역은 다음과 같습니다.

(단위 : 주)		
구분	당기	전기
발행주식수	5,300,000	5,300,000
자기주식(*)	(1,687,685)	(1,687,685)
가중평균유통보통주식수	3,612,315	3,612,315

(*) 자기주식수는 일자별 매입일을 기준으로 가중평균하여 산정하였습니다.

(3) 연결회사는 희석증권을 발행하고 있지 아니하므로 희석주당손익은 기본주당손익과 동일합니다.

27. 매출액 및 매출원가

(1) 매출액

당기와 전기 중 연결회사가 고객과의 계약에서 인식한 수익의 내역은 다음과 같습니다.

(단위 : 원)		
구분	당기	전기
고객과의 계약에서 인식한 수익:		
상품매출	37,392,222,602	49,588,978,947
제품매출	119,461,746,779	83,201,505,604
임대수입 등	1,431,897,800	1,118,632,723
합계	158,285,867,181	133,909,117,274

(2) 매출원가

당기와 전기 중 발생한 매출원가의 내역은 다음과 같습니다.

(단위 : 원)		
구분	당기	전기
상품매출원가	34,945,990,895	44,858,351,793
제품매출원가	105,786,296,308	73,606,278,023
임대원가 등	1,176,300,723	864,922,323
합계	141,908,587,926	119,329,552,139

(3) 당기 중 연결회사의 매출액의 10% 이상을 차지하는 주요 고객으로부터의 매출은 16,720백만원입니다.

28. 판매비와관리비

당기와 전기 중 발생한 판매비와관리비의 내역은 다음과 같습니다.

(단위 : 원)		
구분	당기	전기
급여	5,379,333,589	5,667,645,974
퇴직급여	404,034,468	411,432,068
복리후생비	998,618,498	1,058,019,781
세금과공과	339,646,627	313,102,757
통신비	116,965,432	111,325,130
광고선전비	24,364,480	33,978,378
연구비	62,720,907	(46,304,081)
접대비	241,129,367	213,002,951
운반비	510,831,951	878,013,028
제회비	31,208,000	33,676,000
차량유지비	70,888,259	59,441,597
지급수수료	3,737,326,710	1,803,878,668
대손상각비(환입)	(60,340,392)	(654,993,935)
감가상각비	1,082,156,825	1,112,478,417
무형자산상각비	2,403,089	2,338,743
수출경비	1,720,039,557	290,244,920
기타비용	1,019,261,823	873,614,984
합계	15,680,589,190	12,160,895,380

29. 비용의 성격별 분류

(1) 당기와 전기 중 발생한 비용의 성격별 분류는 다음과 같습니다.

(단위 : 원)		
구분	당기	전기
재고자산 매입액	100,232,511,137	82,599,226,062
재고자산의 변동	2,104,751,562	7,906,533,759
종업원급여	18,951,979,530	18,409,341,752
퇴직급여	1,312,003,407	1,232,638,146
복리후생비	2,960,249,587	2,834,011,883
대손상각비(환입)	(60,340,392)	(654,993,935)
감가상각비	2,447,117,776	2,392,479,150
외주가공비 및 수수료	20,253,755,486	9,317,682,545
수도전력비	2,732,075,943	2,604,524,396
수출경비	1,720,039,557	290,244,920
세금과공과	579,325,997	547,384,427
보험료	297,907,791	316,494,090
수선비	428,777,257	390,684,399
기타영업비용	3,629,022,478	3,304,195,925
합계	157,589,177,116	131,490,447,519

(2) 당기와 전기 중 발생한 종업원급여의 내역은 다음과 같습니다.

(단위 : 원)		
구분	당기	전기
급여	18,951,979,530	18,409,341,752
사회보장비용(4대보험)	1,745,831,443	1,715,123,207
퇴직급여	1,312,003,407	1,232,638,146
합계	22,009,814,380	21,357,103,105

30. 기타수익 및 기타비용

당기와 전기 중 발생한 기타수익과 기타비용의 내역은 다음과 같습니다.

(단위 : 원)		
구분	당기	전기
기타수익:		
외환차익	3,884,172,280	3,097,482,862
외화환산이익	643,266,129	667,213,272
유형자산처분이익	60,697,250	499,000
무형자산처분이익	-	79,090,909
기타의대손충당금환입	7,316,556	2,053,797
무형자산손상차손환입	12,000,000	-
기타	244,954,284	1,029,395,849
합계	4,852,406,499	4,875,735,689
기타비용:		
외환차손	2,871,033,473	2,628,838,668
외화환산손실	1,079,795,648	1,338,184,630
기부금	1,500,000	1,500,000
유형자산처분손실	-	14,471,000
유형자산폐기손실	2,000	6,271,226
기타	819,417,919	877,561,276
합계	4,771,749,040	4,866,826,800

31. 금융수익 및 금융비용

당기와 전기 중 발생한 금융수익과 금융비용의 내역은 다음과 같습니다.

(단위 : 원)		
구분	당기	전기
금융수익 :		
이자수익	481,631,532	524,564,404
배당금수익	28,700	28,700
당기손익-공정가치금융자산평가이익	111,011,743	11,593,426
당기손익-공정가치금융자산처분이익	240,575,447	68,974,394
파생상품거래이익	5,070,000	19,780,000
합계	838,317,422	624,940,924
금융비용 :		
이자비용	1,933,863,619	1,490,220,839
당기손익-공정가치금융자산평가손실	92,459,227	-
파생상품평가손실	-	480,000
파생상품거래손실	460,000	36,243,000
합계	2,026,782,846	1,526,943,839
순금융수익(비용)	(1,188,465,424)	(902,002,915)

32. 법인세비용

(1) 당기와 전기 중 법인세비용의 구성요소는 다음과 같습니다.

(단위 : 원)		
구분	당기	전기
당기법인세부담액	17,151,048	692,937,262
과거기간 당기법인세에 대하여 당기에 인식한 조정사항	(12,434,081)	(16,302,004)
일시적차이의 발생과 소멸로 인한 이연법인세효과	7,627,386,576	(307,030,175)
당기손익 이외로 인식되는 항목과 관련된 법인세비용	(7,432,613,304)	40,324,081
법인세비용(수익)	199,490,239	409,929,164

(2) 당기와 전기 중 당기손익 이외로 인식되는 항목과 관련된 당기법인세와 이연법인세는 다음과 같습니다.

(단위: 원)						
구분	당기			전기		
	세전금액	법인세효과	세후금액	세전금액	법인세효과	세후금액
확정급여제도의 재측정요소	(461,531,752)	101,536,996	(359,994,766)	(192,938,187)	40,324,081	(152,614,106)
유형자산재평가이익	77,326,989,066	(17,011,937,594)	60,315,051,472	45,348,264,616	(9,477,787,304)	35,870,477,312
합계	76,865,457,314	(16,910,400,608)	59,955,056,706	45,155,326,429	(9,437,463,223)	35,717,863,206

(3) 당기와 전기 중 법인세비용과 회계이익의 관계는 다음과 같습니다.

(단위 : 원)		
구분	당기	전기
법인세비용차감전순이익(손실)	(411,117,900)	1,525,575,729
적용세율에 따른 세부담액	(68,445,938)	571,048,867
조정사항 :		
비공제비용	253,634,456	67,436,519
비과세수익	(225,994,061)	(198,763,180)
세액공제감면	—	(87,908,906)
법인세추납액 등	(12,434,081)	(16,302,000)
이연법인세 미인식 효과	426,274,230	30,072,864
기타	(173,544,367)	44,345,004
법인세비용	199,490,239	409,929,164
평균유효세율	(*)	26.87%

(*) 당기에 법인세수익 또는 법인세비용차감전순손실이 발생하여 유효세율을 산출하지 않았습니다.

(4) 당기와 전기 중 일시적차이의 증감과 이연법인세자산(부채)의 변동내역은 다음과 같습니다.

① 당기

(단위 : 원)						
구분	차감할(가산할) 일시적차이				이연법인세자산(부채)	
	기초(*1)	증가	감소	기말	기초	기말
퇴직급여충당부채	12,500,821,980	2,107,045,049	900,092,910	13,707,774,119	2,612,671,796	3,015,710,306
대손충당금	4,057,543,077	2,965,164,368	4,057,543,077	2,965,164,368	848,026,503	652,336,161
매도가능금융자산	1,702,402,657	-	565,955,173	1,136,447,484	355,802,155	250,018,446
감가상각비	29,315,375	11,134,652	-	40,450,027	6,126,913	8,899,006
재고자산평가손실	3,217,582,447	3,457,642,127	3,188,151,655	3,487,072,919	672,474,731	767,156,042
투자유가증권	956,609,517	146,392,160	-	1,103,001,677	199,931,389	242,660,369
리스부채	808,635,545	326,247,190	808,635,545	326,247,190	169,004,829	71,774,382
국고보조금	1,411,567,932	139,300,000	233,497,700	1,317,370,232	295,017,698	289,821,451
미지급비용	620,780,370	739,375,670	620,780,370	739,375,670	129,743,097	162,662,647
장기종업원급여	73,067,029	17,878,987	11,900,000	79,046,016	15,271,009	17,390,124
무형자산	580,858,089	-	446,053,227	134,804,862	121,399,340	29,657,070
반품부채	182,469,689	246,596,978	182,469,689	246,596,978	38,136,165	54,251,335
자기주식	34,867,749,980	-	-	34,867,749,980	7,287,359,746	7,670,904,996
복구충당부채	62,346,048	63,362,288	62,346,048	63,362,288	13,030,324	13,939,703
배출부채	9,034,480	8,184,800	9,034,480	8,184,800	1,888,206	1,800,656
퇴직연금	(13,106,894,225)	(2,236,810,066)	(1,301,458,891)	(14,042,245,400)	(2,739,340,893)	(3,089,293,988)
유형자산	(60,958,825,699)	(31,978,724,450)	-	(92,937,550,149)	(12,740,394,571)	(20,446,261,033)
일시상각충당금	(1,411,567,932)	-	(95,897,700)	(1,315,670,232)	(295,017,698)	(289,447,451)
미수수익	(18,278,776)	(1,439,965)	(18,278,776)	(1,439,965)	(3,820,264)	(316,792)
사용권자산	(737,224,672)	(298,125,476)	(737,224,672)	(298,125,476)	(154,079,957)	(65,587,605)
반품자산	(147,400,892)	(189,186,941)	(147,400,892)	(189,186,941)	(30,806,786)	(41,621,127)
기타충당부채	975,949,448	-	-	975,949,448	203,973,435	214,708,879
일시적차이 소계	(14,323,458,533)	(24,475,962,629)	8,786,198,943	(47,585,620,105)	(2,993,602,833)	(10,468,836,423)
이월결손금	5,969,988,527	395,506,104	-	6,365,494,631	1,247,727,602	1,400,408,819
세액공제	-	121,440,027	-	121,440,027	-	121,440,027
미인식 이연법인세자산	(35,824,359,497)	(146,392,160)	-	(35,970,751,657)	(7,487,291,135)	(7,913,565,365)
합계	(44,177,829,503)	(24,105,408,658)	8,786,198,943	(77,069,437,104)	(9,233,166,366)	(16,860,552,942)

(*1) 세무조정 등으로 인한 기초의 일시적차이 변동액은 당기 증감액에 반영하였습니다.

② 전기

(단위 : 원)						
구분	차감할(가산할) 일시적차이				이연법인세자산(부채)	
	기초(*1)	증가	감소	기말	기초	기말
퇴직급여충당부채	12,152,304,668	1,802,894,742	1,454,377,430	12,500,821,980	2,539,831,674	2,612,671,796
대손충당금	7,351,372,657	4,057,543,077	7,351,372,657	4,057,543,077	1,536,436,885	848,026,503
매도가능금융자산	2,048,036,033	55,960,050	401,593,426	1,702,402,657	428,039,531	355,802,155
감가상각비	21,680,488	7,953,328	318,441	29,315,375	4,531,222	6,126,913
재고자산평가손실	4,389,105,377	4,006,095,157	5,177,618,087	3,217,582,447	917,323,024	672,474,731
투자유가증권	812,720,217	143,889,300	-	956,609,517	169,858,525	199,931,389
리스부채	1,233,805,506	808,635,545	1,233,805,506	808,635,545	257,865,351	169,004,829
국고보조금	1,682,208,535	167,671,100	438,311,703	1,411,567,932	351,581,584	295,017,698
미지급비용	640,031,190	620,780,370	640,031,190	620,780,370	133,766,519	129,743,097
장기종업원급여	44,657,004	38,410,025	10,000,000	73,067,029	9,333,314	15,271,009
무형자산	636,347,179	-	55,489,090	580,858,089	132,996,560	121,399,340
반품부채	223,079,253	182,469,689	223,079,253	182,469,689	46,623,564	38,136,165
자기주식	34,867,749,980	-	-	34,867,749,980	7,287,359,746	7,287,359,746
복구충당부채	61,343,389	62,346,048	61,343,389	62,346,048	12,820,768	13,030,324
배출부채	-	9,034,480	-	9,034,480	-	1,888,206
퇴직연금	(11,956,812,176)	(2,186,323,759)	(1,036,241,710)	(13,106,894,225)	(2,498,973,745)	(2,739,340,893)
자산매각과세특례(*2)	(15,494,842,862)	-	(15,494,842,862)	-	(3,238,422,158)	-
유형자산	(60,958,825,699)	-	-	(60,958,825,699)	(12,740,394,571)	(12,740,394,571)
일시상각충당금	(1,326,143,635)	(167,671,100)	(82,246,803)	(1,411,567,932)	(277,164,020)	(295,017,698)
미수수익	(49,027,844)	(18,278,776)	(49,027,844)	(18,278,776)	(10,246,819)	(3,820,264)
사용권자산	(1,164,500,492)	(737,224,672)	(1,164,500,492)	(737,224,672)	(243,380,602)	(154,079,957)
반품자산	(173,045,252)	(147,400,892)	(173,045,252)	(147,400,892)	(36,166,458)	(30,806,786)
기타충당부채	975,949,448	-	-	975,949,448	203,973,435	203,973,435
일시적차이 소계	(23,982,807,036)	8,706,783,712	(952,564,791)	(14,323,458,533)	(5,012,406,671)	(2,993,602,833)
이월결손금	14,016,403,815	312,000,000	8,358,415,288	5,969,988,527	2,929,428,397	1,247,727,602
세액공제	-	87,908,906	87,908,906	-	-	-
미인식 이연법인세자산	(35,680,470,197)	(143,889,300)	-	(35,824,359,497)	(7,457,218,271)	(7,487,291,135)
합계	(45,646,873,418)	8,962,803,318	7,493,759,403	(44,177,829,503)	(9,540,196,545)	(9,233,166,366)

(*1) 세무조정 등으로 인한 기초의 일시적차이 변동액은 당기 증감액에 반영하였습니다.

(*2) 조세특례제한법 제121조의 26에 따라 자산매각시 양도차익 중 금융채무상환비율만큼 해당 법인세를 3년 이연후 3년동안 분할납부하고 있습니다.

(5) 당기와 전기 중 이연법인세자산(부채)와 일시적차이 등의 발생과 소멸로 인한 이연법인세효과는 다음과 같습니다.

(단위 : 원)		
구분	당기	전기
기말 이연법인세자산(부채)	(16,860,552,942)	(9,233,166,366)
기초 이연법인세자산(부채)	(9,233,166,366)	(9,540,196,545)
일시적차이 등의 발생과 소멸로 인한 이연법인세효과	7,627,386,576	(307,030,179)

(6) 당기말 현재 일시적차이의 법인세효과는 당해 일시적차이가 소멸되는 회계연도의 미래예상세율을 적용하여 계산하였습니다.

(7) 당사의 이연법인세자산과 이연법인세부채에 대해서 동일 과세당국이 부과하는 법인세이며 당사가 당기법인세자산과 당기법인세부채를 상계할 수 있는 법적으로 집행가능한 권리와 의도를 가지고 있는 경우에만 이연법인세자산과 이연법인세부채를 상계하여 재무상태표에 표시하였습니다.

(8) 당기말 현재 예측가능한 미래기간에 실현가능성이 낮아 이연법인세자산으로 인식하지 않은 일시적차이의 내역은 다음과 같습니다.

(단위 : 원)						
구분	차감할 일시적차이				미인식 이연법인세자산	
	기초	증가	감소	기말	기초	기말
투자유가증권	956,609,517	146,392,160	-	1,103,001,677	199,931,369	242,660,369
자기주식	34,867,749,980	-	-	34,867,749,980	7,287,359,746	7,670,904,996
합계	35,824,359,497	146,392,160	-	35,970,751,657	7,487,291,135	7,913,565,365

(9) 당기말 현재 미사용한 이월결손금의 소멸시기는 다음과 같습니다.

(단위 : 원)		
발생연도	소멸시기	금액
2020년	2035년	5,359,659,153
2025년	2040년	1,005,835,478
합계		6,365,494,631

33. 우발부채 및 약정사항

(1) 당기말 현재 연결회사의 차입금 등과 관련하여 금융기관 등에 담보로 제공한 당사 소유자산은 다음과 같습니다.

(단위 : USD, 원)					
금융기관명	담보제공자산	장부금액	채권최고액	관련차입금	차입금내역
하나은행	공장토지 등	114,320,213,642	9,490,000,000	USD 7,274,094	수입신용장
			USD 19,500,000		
우리은행			9,490,000,000	USD 5,889,329	수입신용장
			USD 19,500,000		
			9,400,000,000 (후순위)		
한국수출입은행	재고자산	32,747,558,230	6,500,000,000	-	대출한도
신보유동화전문유한회사	후순위공모사채권	138,540,773	231,000,000	7,000,000,000	P-CBO 발행

(2) 당기말 현재 연결회사가 금융기관과 맺고 있는 주요 약정사항은 다음과 같습니다

(단위 : USD, 원)			
금융기관	약정금액	실행금액	약정내용
하나은행	USD 17,500,000	USD 7,274,094	수입신용장개설 등(*)
	2,000,000,000	-	무역금융
우리은행	USD 18,800,000	USD 5,889,329	수입신용장개설 등(*)
	1,000,000,000	-	무역금융
	1,000,000,000	-	당좌차월약정 등
신한은행	USD 10,000,000	USD 5,584,932	수입신용장개설 등(*)
국민은행	USD 3,500,000	USD 716,567	수입신용장개설 등(*)
전북은행	USD 500,000	USD 32,357	수입신용장개설 등(*)
아이엠뱅크	USD 3,500,000	USD 1,814,653	수입신용장개설 등(*)
농협은행	USD 10,000,000	USD 4,447,686	수입신용장개설 등(*)
한국수출입은행	5,000,000,000	1,000,000,000	대출약정
합계	USD 63,800,000	USD 25,759,618	
	9,000,000,000	1,000,000,000	

(*) 당기말 현재 수입신용장과 관련하여 금융기관으로부터 제공받는 확정, 미확정지급보증은 10,392 백만원입니다.

당기말 현재 상기 약정사항과 관련하여 대표이사로부터 인보증(19,400백만원, USD 3,871.2 만불)을 제공받고 있습니다.

(3) 당기말 현재 연결회사는 건물, 구축물 및 기계장치, 재고자산에 대하여 현대해상 등에 부보금액 106,871,985천원의 종합책임보험을 가입하고 있으며, 동 부보금액 중 24,420,000천원은 하나은행, 24,420,000천원은 우리은행에 질권설정되어있습니다.

(4) 당기말 현재 연결회사는 서울보증보험으로부터 206백만원의 이행지급보증을 제공받고 있습니다.

(5) 당기말 현재 하나은행으로부터 교부받은 미발행어음은 3매이며, 만기가 도래하지 않은 미결제전자어음 잔액은 189,448,696원입니다.

(6) 당기말 현재 계류중인 소송사건의 내역은 다음과 같습니다.

(단위 : 원)					
사건종류	사건명칭	소송금액	원고	피고	계류법원
2025카단55660	[전자]부동산가압류	200,114,335	대한방직주식회사	설OO	서울서부지방법원

당기말 현재 위에 열거된 소송의 결과는 현재로서는 예측할 수 없으나, 상기 소송 사건이 재무제표에 미치는 영향은 중요하지 않을 것으로 판단됩니다.

34. 특수관계자거래

(1) 당기말 현재 연결회사의 특수관계자 현황은 다음과 같습니다.

구분	특수관계자명
기타특수관계자	임직원

(2) 당기와 전기 중 주요 경영진에 대한 보상내역은 다음과 같습니다.

(단위 : 원)		
구분	당기	전기
단기급여	1,350,301,000	1,289,481,000
퇴직급여	195,719,150	110,785,490
합계	1,546,020,150	1,400,266,490

35. 현금흐름표

(1) 당기 및 전기 중 현금의 유입과 유출이 없는 주요 거래는 다음과 같습니다.

(단위 : 원)		
구분	당기	전기
건설중인자산의 대체	670,850,000	655,433,280
사용권자산의 취득	234,418,822	272,742,542
리스부채의 유동성 대체	236,345,546	532,500,193
대여금의 유동성 대체	708,251,887	-
장기차입금의 유동성 대체	19,224,890	19,224,890
사채의 유동성 대체	-	6,989,990,000
매출채권 및 기타채권의 제각	782,721,719	2,711,309,932
유형자산재평가	31,978,724,450	-

(2) 당기와 전기 중 재무활동에서 발생하는 부채의 조정내역은 다음과 같습니다.

① 당기

(단위 : 원)							
구분	기초	현금흐름		비현금 변동			기말
		차입	상환	환율변동	상각	대체	
단기차입금	21,117,763,137	67,156,989,430	(50,662,618,055)	483,327,145	-	-	38,095,461,657
유동성장기부채	19,224,890	-	(19,224,890)	-	-	19,224,890	19,224,890
유동성사채	6,992,877,500	-	(7,000,000,000)	-	7,122,500	-	-
장기차입금	365,272,926	-	-	-	-	(19,224,890)	346,048,036
사채	-	7,000,000,000	-	-	3,955,480	(23,100,000)	6,980,855,480
리스부채	900,290,481	-	(743,913,618)	-	-	260,815,914	417,192,777
합계	29,395,428,934	74,156,989,430	(58,425,756,563)	483,327,145	11,077,980	237,715,914	45,858,782,840

② 전기

(단위 : 원)							
구분	기초	현금흐름		비현금 변동			기말
		차입	상환	환율변동	상각	대체	
단기차입금	15,420,492,659	36,833,398,944	(32,443,861,366)	1,307,732,900	-	-	21,117,763,137
유동성장기부채	19,224,890	-	(19,224,890)	-	-	19,224,890	19,224,890
유동성사채	-	-	-	-	2,887,500	6,989,990,000	6,992,877,500
장기차입금	384,497,816	-	-	-	-	(19,224,890)	365,272,926
사채	6,981,327,500	-	-	-	8,662,500	(6,989,990,000)	-
리스부채	1,315,551,335	-	(740,103,677)	-	-	324,842,823	900,290,481
합계	24,121,094,200	36,833,398,944	(33,203,189,933)	1,307,732,900	11,550,000	324,842,823	29,395,428,934

4. 재무제표

4-1. 재무상태표

재무상태표

제 73 기 2025.12.31 현재

제 72 기 2024.12.31 현재

제 71 기 2023.12.31 현재

(단위 : 원)

	제 73 기	제 72 기	제 71 기
자산			
유동자산	88,428,968,174	66,697,147,174	64,562,062,998
현금및현금성자산	12,916,491,261	15,927,297,410	11,047,333,530
단기금융상품	0	2,339,909,600	1,360,500,700
유동성당기손익-공정가치금융자산	0	507,250,000	1,014,144,952
매출채권	39,999,817,341	14,803,581,793	19,810,110,377
기타수취채권	999,730,050	648,428,255	343,680,011
재고자산	32,747,558,230	31,743,845,001	30,262,731,434
당기법인세자산	65,011,740	0	0
기타유동자산	1,700,359,552	726,835,115	723,561,994
비유동자산	143,276,111,580	113,812,264,926	111,488,839,327
장기금융상품	9,500,000	9,500,000	9,500,000
장기기타수취채권	1,909,853,222	3,021,939,307	2,550,866,800
당기손익-공정가치금융자산	1,870,548,516	1,525,339,426	557,860,602
종속기업투자자산	268,385,000	268,385,000	268,385,000
유형자산	125,786,757,199	95,045,912,559	94,378,758,038
투자부동산	12,942,621,712	13,201,361,069	13,460,100,424

	제 73 기	제 72 기	제 71 기
무형자산	141,042,231	131,445,320	259,903,463
기타비유동자산	347,403,700	608,382,245	3,465,000
자산총계	231,705,079,754	180,509,412,100	176,050,902,325
부채			
유동부채	54,526,223,884	42,110,240,240	30,664,086,334
매입채무	5,873,025,278	5,448,318,808	3,204,163,217
미지급금	5,758,141,871	3,286,756,185	5,806,714,112
기타지급채무	2,531,645,080	2,555,418,637	2,541,754,079
단기차입금	38,095,461,657	21,117,763,137	15,420,492,659
유동성장기부채	19,224,890	19,224,890	19,224,890
유동성사채	0	6,992,877,500	0
유동성리스부채	265,560,777	565,662,374	521,544,322
유동성충당부채	984,134,248	984,983,928	975,949,448
당기법인세부채	0	189,741,800	117,117,595
기타 유동부채	999,030,083	949,492,981	2,057,126,012
비유동부채	24,459,211,175	10,046,285,540	17,989,835,930
장기기타지급채무	68,660,000	69,460,000	70,060,000
장기차입금	346,048,036	365,272,926	384,497,816
사채	6,980,855,480	0	6,981,327,500
순확정급여부채	0	0	195,492,492
리스부채	60,686,413	242,973,171	712,261,184
충당부채	63,362,288	62,346,048	61,343,389
이연법인세부채	16,860,552,942	9,233,166,366	9,540,196,545
기타 비유동 부채	79,046,016	73,067,029	44,657,004
부채총계	78,985,435,059	52,156,525,780	48,653,922,264
자본			
자본금	5,300,000,000	5,300,000,000	5,300,000,000

	제 73 기	제 72 기	제 71 기
자본잉여금	2,402,495,775	2,402,495,775	2,402,495,775
자본조정	(34,867,749,980)	(34,867,749,980)	(34,867,749,980)
기타포괄손익누계 액	60,315,051,472	35,870,477,312	35,870,477,312
이익잉여금	119,569,847,428	119,647,663,213	118,691,756,954
자본총계	152,719,644,695	128,352,886,320	127,396,980,061
부채와자본총계	231,705,079,754	180,509,412,100	176,050,902,325

4-2. 포괄손익계산서

포괄손익계산서

제 73 기 2025.01.01 부터 2025.12.31 까지

제 72 기 2024.01.01 부터 2024.12.31 까지

제 71 기 2023.01.01 부터 2023.12.31 까지

(단위 : 원)

	제 73 기	제 72 기	제 71 기
매출액	152,834,773,503	121,143,990,267	139,066,907,400
매출원가	137,458,399,339	109,071,254,336	123,980,670,562
매출총이익	15,376,374,164	12,072,735,931	15,086,236,838
판매비와관리비	14,813,306,362	10,850,902,976	17,761,797,167
영업이익(손실)	563,067,802	1,221,832,955	(2,675,560,329)
기타수익	4,741,172,808	4,633,709,889	2,671,953,154
기타비용	4,727,173,302	4,784,092,690	4,619,651,363
금융수익	1,911,871,306	1,622,449,833	1,083,688,855
금융비용	2,024,420,442	1,523,987,647	1,991,328,444
법인세비용차감전순 이익(손실)	464,518,172	1,169,912,340	(5,530,898,127)
법인세비용(수익)	182,339,191	61,391,975	(1,246,891,290)
당기순이익(손실)	282,178,981	1,108,520,365	(4,284,006,837)

	제 73 기	제 72 기	제 71 기
기타포괄손익	24,084,579,394	(152,614,106)	(489,652,971)
후속적으로 당기손익으로 재분류되지 않는 항목	24,084,579,394	(152,614,106)	(489,652,971)
유형자산재평가이익	24,444,574,160	0	45,348,264
확정급여제도의 재측정요소	(359,994,766)	(152,614,106)	(535,001,235)
총포괄이익(손실)	24,366,758,375	955,906,259	(4,773,659,808)
주당손익			
기본주당순이익(손실) (단위 : 원)	78	306	(1,185)
희석주당순이익(손실) (단위 : 원)	78	306	(1,185)

4-3. 자본변동표

자본변동표

제 73 기 2025.01.01 부터 2025.12.31 까지

제 72 기 2024.01.01 부터 2024.12.31 까지

제 71 기 2023.01.01 부터 2023.12.31 까지

(단위 : 원)

	자본					
	자본금	자본잉여금	자본조정	기타포괄손익누계액	이익잉여금	자본 합계
2023.01.01 (기초자본)	5,300,000,000	2,402,495,775	(34,867,749,980)	35,371,646,401	123,964,247,673	132,170,639,869
당기순이익(손실)	0	0	0	0	(4,284,006,837)	(4,284,006,837)
유형자산재평가이익	0	0	0	498,830,911	(453,482,647)	45,348,264
확정급여제도의 재측정요소	0	0	0	0	(535,001,235)	(535,001,235)
2023.12.31 (기말자본)	5,300,000,000	2,402,495,775	(34,867,749,980)	35,870,477,312	118,691,756,954	127,396,980,061
2024.01.01 (기초자본)	5,300,000,000	2,402,495,775	(34,867,749,980)	35,870,477,312	118,691,756,954	127,396,980,061
당기순이익(손실)	0	0	0	0	1,108,520,365	1,108,520,365
유형자산재평가이익	0	0	0	0	0	0

	자본					
	자본금	자본잉여금	자본조정	기타포괄손익누계액	이익잉여금	자본 합계
확정급여제도의 재측정요소	0	0	0	0	(152,614,106)	(152,614,106)
2024.12.31 (기말자본)	5,300,000,000	2,402,495,775	(34,867,749,980)	35,870,477,312	119,647,663,213	128,352,886,320
2025.01.01 (기초자본)	5,300,000,000	2,402,495,775	(34,867,749,980)	35,870,477,312	119,647,663,213	128,352,886,320
당기순이익(손실)	0	0	0	0	282,178,981	282,178,981
유형자산재평가이익	0	0	0	24,444,574,160	0	24,444,574,160
확정급여제도의 재측정요소	0	0	0	0	(359,994,766)	(359,994,766)
2025.12.31 (기말자본)	5,300,000,000	2,402,495,775	(34,867,749,980)	60,315,051,472	119,569,847,428	152,719,644,695

4-4. 현금흐름표

현금흐름표

제 73 기 2025.01.01 부터 2025.12.31 까지

제 72 기 2024.01.01 부터 2024.12.31 까지

제 71 기 2023.01.01 부터 2023.12.31 까지

(단위 : 원)

	제 73 기	제 72 기	제 71 기
영업활동으로인한현금흐름	(21,427,937,019)	5,111,940,426	9,762,689,660
당기순이익(손실)	282,178,981	1,108,520,365	(4,284,006,837)
조정항목	4,523,755,098	2,313,225,694	3,544,314,822
투자부동산상각비	258,739,357	258,739,355	258,739,355
감가상각비	1,504,048,071	1,427,224,063	1,291,295,493
사용권자산상각비	567,867,668	597,203,080	618,122,224
무형자산상각비	2,403,089	2,338,743	1,470,351
이자비용	1,931,501,215	1,487,264,647	1,743,448,444
퇴직급여	1,312,003,407	1,232,638,146	1,252,093,430
장기종업원급여	17,878,987	38,410,025	14,753,413
대손상각비(환입)	(60,340,392)	(654,993,935)	(233,646,777)

	제 73 기	제 72 기	제 71 기
)			
법인세비용(수익)	182,339,191	61,391,975	(1,246,891,290)
기타의 대손상각비	0	0	1,805,280
외화환산손실	1,079,795,648	1,338,184,630	199,283,357
유형자산처분손실	0	14,471,000	0
유형자산폐기손실	2,000	6,271,226	2,500
무형자산처분손실	0	0	234,234
파생상품거래손실	460,000	36,243,000	9,880,000
파생상품평가손실	0	480,000	0
충당부채전입(환입)	(849,680)	9,034,480	(11,533,909)
지급수수료	1,155,000	1,155,000	1,155,000
임차료	(46,921)	0	0
당기손익-공정가치금융자산평가손실	92,459,227	0	0
당기손익-공정가치금융자산평가이익	(111,011,743)	(11,593,426)	(55,960,050)
당기손익-공정가치금융자산처분이익	(240,575,447)	(68,974,394)	(1,652,540)
기타금융자산손상차손	0	0	238,000,000
무형자산손상차			

	제 73 기	제 72 기	제 71 기
손	0	0	15,000,000
무형자산손상차 손환입	(12,000,000)	0	0
외화환산이익	(643,266,129)	(667,213,272)	(371,411,881)
유형자산처분이 익	(60,697,250)	(499,000)	(10,462,500)
무형자산처분이 익	0	(79,090,909)	0
이자수익	(479,211,732)	(520,999,629)	(544,609,930)
재고자산평가손 실(환입)	269,490,472	(1,171,522,930)	856,666,953
기타금융자산손 상차손환입	0	0	(390,543,220)
파생상품거래이 익	(5,070,000)	(19,780,000)	(11,690,000)
배당금수익	(1,076,002,384)	(1,001,102,384)	(79,233,115)
기타의 대손충당 금환입	(7,316,556)	(2,053,797)	0
영업활동으로 인한 자산·부채의 변동	(25,688,567,067)	1,797,653,198	12,811,625,242
매출채권의 감소 (증가)	(24,933,248,458)	5,893,344,431	10,159,044,707
재고자산의 감소 (증가)	(1,273,203,701)	(309,590,637)	7,326,303,255
선급비용의 감소 (증가)	(1,036,654,426)	1,289,883	(300,599,152)
선급금의 감소(증가)	90,816,038	(30,207,364)	48,312,735
미수금의 감소(증가)	108,577,384	(92,710,484)	378,601,837
반품자산의 감소 (증가)	(41,786,049)	25,644,360	129,344,283

	제 73 기	제 72 기	제 71 기
매입채무의 증가 (감소)	448,171,451	2,213,703,909	(394,625,242)
퇴직금의지급	(213,711,614)	(427,141,070)	(187,422,431)
퇴직연금운용자 산의 증가	(1,300,000,000)	(1,800,000,000)	(1,200,000,000)
선수금의 증가(감소)	8,485,297	(905,686,597)	(3,043,013,882)
예수금의 감소	(24,041,913)	(160,678,586)	(12,149,319)
미지급비용의 감 소	(46,550,480)	(38,608,872)	(75,363,530)
미지급금의 증가 (감소)	2,471,385,686	(2,520,437,927)	136,711,237
반품부채의 증가 (감소)	64,127,289	(40,609,564)	(136,553,639)
장기미지급비용 의 감소	(11,900,000)	(10,000,000)	(12,000,000)
이연수익의 증가 (감소)	966,429	(658,284)	(4,965,617)
이자의 수취	496,050,543	551,748,697	593,114,083
이자의 지급	(1,875,037,499)	(1,404,836,044)	(1,777,554,316)
법인세의 납부	(242,319,459)	(255,473,868)	(1,204,036,449)
배당금의 수취	1,076,002,384	1,001,102,384	79,233,115
투자활동으로인한현 금흐름	2,755,154,511	(4,280,827,611)	5,748,919,980
투자활동으로부터 의 현금유입액	5,187,551,499	3,621,151,019	12,830,376,178
유형자산의 처분	60,700,001	700,000	11,616,650
무형자산의 처분	11,526,513	209,090,909	5,500,000
단기금융상품의 감소	2,339,909,600	0	8,829,359,233
장기금융상품의			

	제 73 기	제 72 기	제 71 기
감소	0	0	500,000
당기손익-공정 가치금융자산의 처분	1,752,168,873	3,119,983,948	3,000,000,000
기타금융자산의 환입	0	0	390,543,220
보증금의 감소	592,899,600	56,360,000	134,289,325
투자부동산의 처 분	0	0	13,864,850
수입보증금의 증 가	145,500,000	35,000,000	47,000,000
예치보증금의 감 소	0	32,345,062	0
정부보조금의 수 령	0	167,671,100	397,702,900
단기대여금의 감 소	284,446,912	0	0
임대보증금의 증 가	400,000	0	0
투자활동으로부터 의 현금유출액	(2,432,396,988)	(7,901,978,630)	(7,081,456,198)
단기금융상품의 증가	0	(979,408,900)	0
당기손익-공정 가치 금융자산의 취 득	(1,331,000,000)	(3,500,000,000)	(4,493,396,964)
기타금융자산의 증가	0	0	(238,000,000)
유형자산의 취득	(705,272,208)	(2,710,268,730)	(1,410,517,619)
무형자산의 취득	(11,526,513)	(3,880,600)	(13,764,685)
예치보증금의 증 가	(46,080,640)	0	(1,044,505)
수입보증금의 감			

	제 73 기	제 72 기	제 71 기
소	(137,700,000)	0	(63,000,000)
임대보증금의 감소	(1,200,000)	(600,000)	(400,000)
장기대여금의 증가	(25,383,827)	(503,180,000)	(855,186,800)
보증금의 증가	(174,233,800)	(204,640,400)	(6,145,625)
재무활동으로인한 현금흐름	15,834,644,006	3,722,612,953	(20,003,701,699)
재무활동으로인한 현금유입액	74,156,989,430	36,833,398,944	52,304,327,032
단기차입금의 차입	67,156,989,430	36,833,398,944	45,304,327,032
사채의 발행	7,000,000,000	0	7,000,000,000
재무활동으로인한 현금유출액	(58,322,345,424)	(33,110,785,991)	(72,308,028,731)
단기차입금의 상환	(50,662,618,055)	(32,443,861,366)	(61,632,614,116)
유동성장기부채의상환	(19,224,890)	(19,224,890)	(19,224,890)
리스부채의상환	(640,502,479)	(647,699,735)	(656,189,725)
사채의 상환	(7,000,000,000)	0	(10,000,000,000)
현금및현금성자산의 환율변동효과	(172,667,647)	326,238,112	(37,180,422)
현금및현금성자산의 순증감	(3,010,806,149)	4,879,963,880	(4,529,272,481)
기초 현금및현금성자산	15,927,297,410	11,047,333,530	15,576,606,011
기말 현금및현금성자산	12,916,491,261	15,927,297,410	11,047,333,530

5. 재무제표 주석

제 73 (당) 기 2025년 12월 31일 현재

제 72 (전) 기 2024년 12월 31일 현재

대한방직 주식회사

1. 회사의 개요

대한방직 주식회사 (이하 "당사")는 1953년 8월 10일에 면사, 화섬사 및 면직물 등의 제조·판매를 주 사업목적으로 설립되었으며, 1973년 12월 28일에 당사의 주식을 한국거래소가 개설한 유가증권시장에 상장하였습니다.

한편, 당기말 현재 당사의 보통주자본금은 5,300백만원이며, 당사의 주주는 대주주 설범(26.2%) 및 기타 소액주주로 구성되어 있습니다.

2. 중요한 회계정책

다음은 재무제표 작성에 적용된 중요한 회계정책입니다. 이러한 정책은 별도의 언급이 없다면, 표시된 회계기간에 계속적으로 적용됩니다.

2.1 재무제표 작성 기준

당사는 한국채택국제회계기준을 적용하여 재무제표를 작성하고 있으며, 동 재무제표는 기업회계기준서 제1027호 '별도재무제표'에 따른 별도재무제표로, 종속기업 및 관계기업에 대한 투자자산을 피투자자의 보고된 성과와 순자산에 근거하지 않고 직접적인 지분투자에 근거하여 원가법으로 표시한 재무제표입니다.

재무제표는 다음을 제외하고는 역사적 원가에 기초하여 작성하였습니다.

- 특정 금융자산과 금융부채(파생상품 포함),
- 공정가치로 측정하는 특정 유형자산
- 확정급여제도와 공정가치로 측정하는 사외적립자산

한국채택국제회계기준은 재무제표 작성 시 중요한 회계추정의 사용을 허용하고 있으며, 회계정책을 적용함에 있어 경영진의 판단을 요구하고 있습니다. 보다 복잡하고 높은 수준의 판단이 필요한 부분이나 중요한 가정 및 추정이 필요한 부분은 주식3에서 설명하고 있습니다.

2.2 회계정책과 공시의 변경

2.2.1 당사가 채택한 제·개정 기준서 및 해석서

당사는 2025년 1월 1일로 개시하는 회계기간부터 다음의 제·개정 기준서 및 해석서를 신규로 적용하였습니다.

(1) 기업회계기준서 제1021호 '환율변동효과'와 기업회계기준서 제1101호 '한국채택 국제회계기준의 최초채택' 개정 - 교환가능성 결여

통화의 교환가능성을 평가하고 다른 통화와 교환이 가능하지 않다면 현물환율을 추정하며 관련 정보를 공시하도록 하고 있습니다. 해당 기준서의 개정이 재무제표에 미치는 중요한 영향은 없습니다.

(2) 기업회계기준서 제1117호 '보험계약' 개정

보험계약을 측정하기 위해 사용한 투입변수의 추정기법이 보험 관련 법규에서 요구하는 원칙적인 추정기법과 다른 경우, 그 차이내역과 재무제표에 미치는 영향이 재무제표이용자들에게 목적적합하고 중요하다고 판단된다면 이를 공시합니다.

2.2.2 당사가 적용하지 않은 제·개정 기준서 및 해석서

제정 또는 공표되었으나 시행일이 도래하지 않아 적용하지 아니한 제·개정 기준서 및 해석서는 다음과 같습니다.

(1) 기업회계기준서 제1109호 '금융상품', 제1107호 '금융상품: 공시' 개정

실무에서 제기된 의문에 대응하고 새로운 요구사항을 포함하기 위해 기업회계기준서 제1109호 '금융상품'과 제1107호 '금융상품: 공시'가 개정되었습니다. 동 개정사항은 2026년 1월 1일 이후 시작하는 회계연도부터 적용되며, 조기적용이 허용됩니다. 주요 개정내용은 다음과 같습니다. 회사는 동 개정으로 인한 재무제표의 영향을 검토 중에 있습니다.

- 특정 기준을 충족하는 경우, 결제일 전에 전자지급시스템을 통해 금융부채가 결제된 것으로(제거된 것으로) 간주할 수 있도록 허용
- 금융자산이 원리금 지급만으로 구성되어 있는지의 기준을 충족하는지 평가하기 위한 추가 지침을 명확히 하고 추가함.
- 계약상 현금흐름의 시기나 금액을 변경시키는 계약조건이 기업에 미치는 영향과 기업이 노출되는 정도를 금융상품의 각 종류별로 공시
- FVOCI 지정 지분상품에 대한 추가 공시

(2) 한국채택국제회계기준 연차개선Volume 11

한국채택국제회계기준 연차개선Volume 11은 2026년 1월 1일 이후 시작하는 회계연도부터 적용되며, 조기적용이 허용됩니다. 회사는 동 개정으로 인해 재무제표에 중요한 영향은 없을 것으로 예상하고 있습니다.

- 기업회계기준서 제1101호'한국채택국제회계기준의 최초채택': K-IFRS 최초 채택 시 위험회피회계 적용
- 기업회계기준서 제1107호'금융상품: 공시': 제거 손익, 실무적용지침
- 기업회계기준서 제1109호'금융상품': 리스부채의 제거 회계처리와 거래가격의 정의
- 기업회계기준서 제1110호'연결재무제표': 사실상의 대리인 결정
- 기업회계기준서 제1007호'현금흐름표': 원가법

(3) 기업회계기준서 제1109호 '금융상품', 제1107호 '금융상품: 공시' 개정 - 자연에 의존하는 전력과 관련된 계약

전력 생산의 원천이 통제할 수 없는 자연 조건(예: 날씨)에 의존하기 때문에 기업이 기초 전력량의 변동성에 노출되는 계약으로 자연에 의존하는 전력과 관련된 계약을 정의하고, '자연에 의존하는 전력을 매입 또는 매도하는 계약'이 자가 사용 예외의 평가 대상임을 명확히 하였습니다. 또한, 자연에 의존하는 예상 전력거래의 '변동 가능 명목수량'을 '위험회피대상항목'으로 지정할 수 있게 하는 등 위험회피회계 요건을 변경하고, 관련 공시를 추가하였습니다. 동 개정사항은 2026년 1월 1일 이후 시작하는 회계연도부터 적용되며, 조기적용이 허용됩니다. 해당 기준서의 개정이 재무제표에 미치는 중요한 영향은 없습니다.

(4) 기업회계기준서 제1118호 '재무제표 표시와 공시' 제정

기업회계기준서 제1118호 '재무제표 표시와 공시'는 제1001호 '재무제표 표시'를 대체하며, 유사 기업 간 재무성과의 비교가능성을 높이고 이용자에게 더욱 목적적합한 정보를 제공하기 위한 새로운 요구사항을 포함합니다. 재무제표 항목의 인식이나 측정에는 영향을 미치지 않지만, 손익계산서와 '경영진이 정의한 성과측정치'의 공시를 포함해 표시와 공시에 미치는 영향은 광범위할 것으로 예상합니다.

기준서는 2027년 1월 1일 이후 시작하는 회계연도부터 적용되며, 조기도입이 가능합니다. 기준서의 소급 작성 요구에 따라, 2026년 12월 31일로 종료되는 회계연도의 비교정보는 기업회계기준서 제1118호에 따라 재작성됩니다.

경영진은 현재 새로운 기준서의 적용이 회사의 재무제표에 미치는 영향을 검토 중에 있으며, 기준서의 채택이 회사의 순손익에 미치는 영향은 없으나 손익계산서의 수익과 비용을 새로운 범주로 분류하게 되어 영업손익의 계산 및 보고 방식에 영향을 미칠 것으로 예상합니다.

2.3 외화환산

(1) 기능통화와 표시통화

당사는 재무제표에 포함되는 항목들을 각각의 영업활동이 이뤄지는 주된 경제 환경에서의 통화("기능통화")를 적용하여 측정하고 있습니다. 당사의 기능통화는 대한민국

국 원화이며, 재무제표는 대한민국 원화로 표시되어 있습니다.

(2) 외화거래와 보고기간말의 환산

외화거래는 거래일의 환율 또는 재측정되는 항목인 경우 평가일의 환율을 적용한 기능통화로 인식됩니다. 외화거래의 결제나 화폐성 외화 자산·부채의 환산에서 발생하는 외환차이는 당기손익으로 인식됩니다. 다만, 조건을 충족하는 현금흐름위험회피나 순투자의 위험회피의 효과적인 부분과 관련되거나 보고기업의 해외사업장에 대한 순투자의 일부인 화폐성항목에서 생기는 손익은 기타포괄손익으로 인식합니다.

비화폐성 금융자산·부채로부터 발생하는 외환차이는 공정가치 변동손익의 일부로 보아 당기손익-공정가치 측정 지분상품으로부터 발생하는 외환차이는 당기손익으로, 기타포괄손익-공정가치 측정 지분상품의 외환차이는 기타포괄손익에 포함하여 인식됩니다.

2.4 금융자산

(1) 분류

당사는 다음의 측정 범주로 금융자산을 분류합니다.

- 당기손익-공정가치 측정 금융자산
- 기타포괄손익-공정가치 측정 금융자산
- 상각후원가 측정 금융자산

금융자산은 금융자산의 관리를 위한 사업모형과 금융자산의 계약상 현금흐름 특성에 근거하여 분류합니다.

공정가치로 측정하는 금융자산의 손익은 당기손익 또는 기타포괄손익으로 인식합니다. 채무상품에 대한 투자는 해당 자산을 보유하는 사업모형에 따라 그 평가손익을 당기손익 또는 기타포괄손익으로 인식합니다. 당사는 금융자산을 관리하는 사업모형을 변경하는 경우에만 채무상품을 재분류합니다.

단기매매항목이 아닌 지분상품에 대한 투자는 최초 인식시점에 후속적인 공정가치

변동을 기타포괄손익으로 표시할 것을 지정하는 취소불가능한 선택을 할 수 있습니다. 지정되지 않은 지분상품에 대한 투자의 공정가치 변동은 당기손익으로 인식합니다.

(2) 측정

당사는 최초 인식시점에 금융자산을 공정가치로 측정하며, 당기손익-공정가치 측정 금융자산이 아닌 경우에 해당 금융자산의 취득과 직접 관련되는 거래원가는 공정가치에 가산합니다. 당기손익-공정가치 측정 금융자산의 거래원가는 당기손익으로 비용처리합니다.

내재파생상품을 포함하는 복합계약은 계약상 현금흐름이 원금과 이자로만 구성되어 있는지를 결정할 때 해당 복합계약 전체를 고려합니다.

① 채무상품

금융자산의 후속적인 측정은 금융자산의 계약상 현금흐름 특성과 그 금융자산을 관리하는 사업모형에 근거합니다. 당사는 채무상품을 다음의 세 범주로 분류합니다.

(가) 상각후원가

계약상 현금흐름을 수취하기 위해 보유하는 것이 목적인 사업모형 하에서 금융자산을 보유하고, 계약상 현금흐름이 원리금만으로 구성되어 있는 자산은 상각후원가로 측정합니다. 상각후원가로 측정하는 금융자산으로서 위험회피관계의 적용 대상이 아닌 금융자산의 손익은 해당 금융자산을 제거하거나 손상할 때 당기손익으로 인식합니다. 유효이자율법에 따라 인식하는 금융자산의 이자수익은 '금융수익'에 포함됩니다.

(나) 기타포괄손익-공정가치 측정 금융자산

계약상 현금흐름의 수취와 금융자산의 매도 둘 다를 통해 목적을 이루는 사업모형 하에서 금융자산을 보유하고, 계약상 현금흐름이 원리금만으로 구성되어 있는 금융자산은 기타포괄손익-공정가치로 측정합니다. 손상차손(환입)과 이자수익 및 외환손익을 제외하고는, 공정가치로 측정하는 금융자산의 평가손익은 기타포괄손익으로 인식

합니다. 금융자산을 제거할 때에는 인식한 기타포괄손익누계액을 자본에서 당기손익으로 재분류합니다. 유효이자율법에 따라 인식하는 금융자산의 이자수익은 '금융수익'에 포함됩니다. 외환손익은 '기타수익' 또는 '기타비용'으로 표시하고 손상차손은 '기타비용'으로 표시합니다.

(다) 당기손익-공정가치 측정 금융자산

상각후원가 측정이나 기타포괄손익-공정가치 측정 금융자산이 아닌 채무상품은 당기손익-공정가치로 측정됩니다. 위험회피관계가 적용되지 않는 당기손익-공정가치 측정 채무상품의 손익은 당기손익으로 인식하고 발생한 기간에 손익계산서에 '기타수익' 또는 '기타비용'으로 표시합니다.

② 지분상품

당사는 모든 지분상품에 대한 투자를 후속적으로 공정가치로 측정합니다. 공정가치 변동을 기타포괄손익으로 표시할 것을 선택한 장기적 투자목적 또는 전략적 투자목적의 지분상품에 대해 기타포괄손익으로 인식한 금액은 해당 지분상품을 제거할 때에도 당기손익으로 재분류하지 않습니다. 이러한 지분상품에 대한 배당수익은 당사가 배당을 받을 권리가 확정된 때 '금융수익'으로 당기손익으로 인식합니다.

당기손익-공정가치로 측정하는 금융자산의 공정가치 변동은 손익계산서에 '금융수익' 또는 '금융비용'으로 표시합니다. 기타포괄손익-공정가치로 측정하는 지분상품에 대한 손상차손(환입)은 별도로 구분하여 인식하지 않습니다.

(3) 손상

당사는 미래전망정보에 근거하여 상각후원가로 측정하거나 기타포괄손익-공정가치로 측정하는 채무상품에 대한 기대신용손실을 평가합니다. 손상 방식은 신용위험의 유의적인 증가 여부에 따라 결정됩니다. 단, 매출채권 및 리스채권에 대해 당사는 채권의 최초 인식시점부터 전체기간 기대신용손실을 인식하는 간편법을 적용합니다.(당사가 신용위험이 유의적으로 증가하였는지를 결정하는 방법은 주석 4.1.2 참조)

(4) 인식과 제거

금융자산의 정형화된 매입 또는 매도는 매매일에 인식하거나 제거합니다. 금융자산은 현금흐름에 대한 계약상 권리가 소멸하거나 금융자산을 양도하고 소유에 따른 위험과 보상의 대부분을 이전한 경우에 제거됩니다.

당사가 금융자산을 양도한 경우라도 채무자의 채무불이행시의 소구권 등으로 양도한 금융자산의 소유에 따른 위험과 보상의 대부분을 당사가 보유하는 경우에는 이를 제거하지 않고 그 양도자산 전체를 계속하여 인식하되, 수취한 대가를 금융부채로 인식합니다. 해당 금융부채는 재무상태표에 '차입금'으로 분류하고 있습니다.

(5) 금융상품의 상계

금융자산과 부채는 인식한 자산과 부채에 대해 법적으로 집행가능한 상계권리를 현재 보유하고 있고, 순액으로 결제하거나 자산을 실현하는 동시에 부채를 결제할 의도를 가지고 있을 때 상계하여 재무상태표에 순액으로 표시합니다. 법적으로 집행가능한 상계권리는 미래사건에 좌우되지 않으며, 정상적인 사업과정의 경우와 채무불이행의 경우 및 지급불능이나 파산의 경우에도 집행가능한 것을 의미합니다.

2.5 파생상품

파생상품은 파생상품 계약 체결 시점에 공정가치로 최초 인식되며 이후 공정가치로 재측정됩니다. 위험회피회계의 적용 요건을 충족하지 않는 파생상품의 공정가치변동은 거래의 성격에 따라 '기타수익(비용)' 또는 '금융수익(비용)'으로 손익계산서에 인식됩니다.

2.6 매출채권

매출채권은 유의적인 금융요소를 포함하지 않는 경우에는 무조건적인 대가의 금액으로, 유의적인 금융요소를 포함하는 경우에는 공정가치로 최초 인식합니다. 매출채권은 후속적으로 유효이자율법을 적용한 상각후원가에 손실충당금을 차감하여 측정됨

니다. (당사의 매출채권 회계처리에 대한 추가적인 사항은 주석 8, 손상에 대한 회계 정책은 주석 4.1.2 참조)

2.7 재고자산

재고자산은 취득원가와 순실현가능가치 중 낮은 금액으로 측정합니다. 원가는 고정 및 변동간접비의 체계적인 배부액으로, 재고자산분류별로 가장 적합한 방법으로 측정하고 있으며, 이동평균법(미착품은 개별법)으로 결정하고 있습니다. 순실현가능가치는 정상적인 영업과정의 예상판매가격에서 예상되는 추가완성원가와 판매비용을 차감한 금액입니다.

2.8 매각예정비유동자산(또는 처분자산집단)

비유동자산(또는 처분자산집단)은 장부금액이 매각거래를 통하여 주로 회수되고, 매각될 가능성이 매우 높은 경우에 매각예정으로 분류되며, 그러한 자산은 장부금액과 순공정가치 중 작은 금액으로 측정됩니다.

2.9 유형자산

토지를 제외한 자산은 원가에서 감가상각누계액과 손상차손누계액을 차감하여 표시되며, 토지는 최초 인식 후에 재평가일의 공정가치에서 이후의 손상차손누계액을 차감한 재평가금액을 장부금액으로 하고 있습니다. 재평가는 보고기간말에 자산의 장부금액이 공정가치와 중요하게 차이가 나지 않도록 주기적으로 수행하고 있습니다. 역사적 원가는 자산의 취득에 직접적으로 관련된 지출을 포함합니다.

토지를 제외한 자산은 취득원가에서 잔존가치를 제외하고, 다음의 추정 경제적 내용연수에 걸쳐 정액법으로 상각됩니다.

구분	추정내용연수	상각방법
건물	50 ~ 60년	정액법
구축물	25 ~ 50년	정액법
기계장치	8 ~ 12년	정액법

공구기구와비품	5 ~ 10년	정액법
차량운반구	6년	정액법

유형자산의 감가상각방법과 잔존가치 및 경제적 내용연수는 매 회계연도 말에 재검토되고 필요한 경우 추정의 변경으로 조정됩니다.

2.10 차입원가

적격자산을 취득 또는 건설하는데 발생한 차입원가는 해당 자산을 의도된 용도로 사용할 수 있도록 준비하는 기간 동안 자본화되고, 적격자산을 취득하기 위한 특정목적 차입금의 일시적 운용에서 발생한 투자수익은 당 회계기간 동안 자본화 가능한 차입원가에서 차감됩니다. 기타 차입원가는 발생기간에 비용으로 인식됩니다.

2.11 정부보조금

정부보조금은 보조금의 수취와 정부보조금에 부가된 조건의 준수에 대한 합리적인 확신이 있을 때 공정가치로 인식됩니다. 자산 관련 보조금은 자산의 장부금액을 계산할 때 차감하여 표시되며, 수익 관련 보조금은 이연하여 정부보조금의 교부 목적과 관련된 비용에서 차감하여 표시됩니다.

2.12 무형자산

영업권을 제외한 무형자산은 역사적 원가로 최초 인식되고, 원가에서 상각누계액과 손상차손누계액을 차감한 금액으로 표시됩니다.

내부적으로 창출한 무형자산인 소프트웨어 개발비는 기술적 실현가능성, 미래경제적 효익 등을 포함한 자산 인식요건이 충족된 시점 이후에 발생한 지출금액의 합계입니다. 계약적 고객관계는 사업결합으로 취득한 무형자산으로 취득일의 공정가치로 인식하고 있습니다. 회원권은 이용 가능 기간에 대하여 예측가능한 제한이 없으므로 내용연수가 한정되지 않아 상각되지 않습니다. 한정된 내용연수를 가지는 다음의 무형

자산은 추정내용연수동안 정액법으로 상각됩니다.

구분	추정내용연수	상각방법
산업재산권	5년	정액법
배출권	1년	정액법

2.13 투자부동산

임대수익이나 투자차익을 목적으로 보유하고 있는 부동산(사용권 자산을 포함)은 투자부동산으로 분류됩니다. 투자부동산은 최초 인식시점에 원가로 측정되며, 최초 인식 후에는 원가에서 감가상각누계액과 손상차손누계액을 차감한 금액으로 표시됩니다. 투자부동산 중 토지를 제외한 투자부동산은 추정 경제적 내용연수 50~60년동안 정액법으로 상각됩니다.

2.14 비금융자산의 손상

영업권이나 내용연수가 비한정인 무형자산에 대하여는 매년, 상각대상 자산에 대하여는 자산손상을 시사하는 징후가 있을 때 손상검사를 수행하고 있습니다. 손상차손은 회수가능액(사용가치 또는 처분부대원가를 차감한 공정가치 중 높은 금액)을 초과하는 장부금액만큼 인식되고 영업권 이외의 비금융자산에 대한 손상차손은 매 보고기간말에 환입가능성이 검토됩니다.

2.15 매입채무와 기타채무

매입채무와 기타채무는 당사가 보고기간말 전에 제공받은 재화나 용역에 대하여 지급하지 않은 부채입니다. 해당 채무는 무담보이며, 인식 후에 통상 30일~60일 이내에 지급됩니다. 매입채무와 기타채무는 보고기간 후 12개월 후에 지급기일이 도래하는 것이 아니라면 재무상태표에서 유동부채로 표시합니다. 해당 채무는 최초에 공정가치로 인식하고 이후 유효이자율법을 사용한 상각후원가로 측정합니다.

2.16 금융부채

(1) 분류 및 측정

당사의 당기손익-공정가치 측정 금융부채는 단기매매목적의 금융상품입니다. 주로 단기간 내에 재매입할 목적으로 부담하는 금융부채는 단기매매금융부채로 분류됩니다. 또한, 위험회피회계의 수단으로 지정되지 않은 파생상품이나 금융상품으로부터 분리된 내재파생상품도 단기매매금융부채로 분류됩니다.

당기손익-공정가치 측정 금융부채, 금융보증계약, 금융자산의 양도가 제거조건을 충족하지 못하는 경우에 발생하는 금융부채를 제외한 모든 비파생금융부채는 상각후원가로 측정하는 금융부채로 분류되고 있으며, 재무상태표 상 '매입채무와 기타채무', '차입금' 등으로 표시됩니다.

차입금은 공정가치에서 발생한 거래원가를 차감한 금액으로 최초 인식하고 이후 상각후원가로 측정합니다. 받은 대가(거래원가 차감 후)와 상환금액의 차이는 유효이자율법을 사용하여 기간에 걸쳐 당기손익으로 인식합니다. 차입한도를 제공받기 위해 지급한 수수료는 차입한도의 일부나 전부로서 차입을 실행할 가능성이 높은(probable) 범위까지는 차입금의 거래원가로 인식합니다. 이 경우 수수료는 차입을 실행할 때까지 이연합니다. 차입한도약정의 일부나 전부로서 차입을 실행할 가능성이 높다는 증거가 없는 범위의 관련 수수료는 유동성을 제공하는 서비스에 대한 선급금으로서 자산으로 인식 후 관련된 차입한도기간에 걸쳐 상각합니다.

특정일에 의무적으로 상환해야 하는 우선주는 부채로 분류됩니다. 이러한 우선주에 대한 유효이자율법에 따른 이자비용은 다른 금융부채에서 인식한 이자비용과 함께 손익계산서 상 '금융원가'로 인식됩니다.

보고기간 후 12개월 이상 부채의 결제를 연기할 수 있는 무조건의 권리를 가지고 있지 않다면 차입금은 유동부채로 분류합니다.

(2) 제거

금융부채는 계약상 의무가 이행, 취소 또는 만료되어 소멸되거나 기존 금융부채의 조

건이 실질적으로 변경된 경우에 재무상태표에서 제거됩니다. 소멸하거나 제3자에게 양도한 금융부채의 장부금액과 지급한 대가(양도한 비현금자산이나 부담한 부채를 포함)의 차액은 당기손익으로 인식합니다.

2.17 금융보증계약

당사가 제공한 금융보증계약은 최초에 공정가치로 인식하고, 이후 다음 중 큰 금액으로 측정합니다.

- (1) 금융상품의 손상규정에 따라 산정한 손실충당금
- (2) 최초 인식금액에서 기업회계기준서 제1115호에 따라 인식한 이익누계액을 차감한 금액

2.18 충당부채

과거사건의 결과로 현재의 법적의무나 의제 의무가 존재하고, 그 의무를 이행하기 위한 자원의 유출가능성이 높으며, 당해 금액의 신뢰성 있는 추정이 가능한 경우 판매보증충당부채, 복구충당부채 및 소송충당부채 등을 인식하고 있습니다. 충당부채는 의무를 이행하기 위하여 예상되는 지출액의 현재가치로 측정되며, 시간경과로 인한 충당부채의 증가는 이자비용으로 인식됩니다.

2.19 당기법인세 및 이연법인세

법인세비용은 당기법인세와 이연법인세로 구성됩니다. 법인세는 기타포괄손익이나 자본에 직접 인식된 항목과 관련된 금액은 해당 항목에서 직접 인식하며, 이를 제외하고는 당기손익으로 인식됩니다.

당기법인세비용은 보고기간말 현재 제정되었거나 실질적으로 제정된 세법에 근거하여 측정합니다. 경영진은 적용 가능한 세법 규정이 해석에 따라 달라질 수 있는 상황에 대하여 당사가 세무신고 시 적용한 세무정책에 대하여 주기적으로 평가하고 있으며, 세무당국이 불확실한 법인세 처리를 수용할 가능성이 높은지 고려합니다. 당사는 법인세 측정 시 가장 가능성이 높은 금액 또는 기댓값 중 불확실성의 해소를 더 잘 예

측할 것으로 예상되는 방법을 사용하여 불확실성의 영향을 반영합니다.

이연법인세는 자산과 부채의 장부금액과 세무기준액의 차이로 발생하는 일시적차이에 대하여 장부금액을 회수하거나 결제할 때의 예상 법인세효과로 인식됩니다. 다만, 사업결합 이외의 거래에서 자산·부채를 최초로 인식할 때 발생하는 이연법인세 자산과 부채는 그 거래가 회계이익이나 과세소득에 영향을 미치지 않는다면 인식되지 않습니다.

이연법인세자산은 차감할 일시적차이가 사용될 수 있는 미래 과세소득의 발생가능성이 높은 경우에 인식됩니다.

종속기업, 관계기업 및 공동기업 투자지분과 관련된 가산할 일시적차이에 대해 소멸시점을 통제할 수 있고 예측가능한 미래에 일시적차이가 소멸하지 않을 가능성이 높은 경우를 제외하고 이연법인세부채를 인식하고 있습니다. 또한 이러한 자산으로부터 발생하는 차감할 일시적차이에 대하여 일시적차이가 예측가능한 미래에 소멸할 가능성이 높고 일시적차이가 사용될 수 있는 과세소득이 발생할 가능성이 높은 경우에만 이연법인세자산을 인식하고 있습니다.

이연법인세 자산과 부채는 법적으로 당기법인세자산과 당기법인세부채를 상계할 수 있는 권리를 당사가 보유하고 있고, 이연법인세 자산과 부채가 동일한 과세당국에 의해서 부과되는 법인세와 관련된 경우에 상계합니다. 당기법인세 자산과 부채는 법적으로 상계할 수 있는 권리를 당사가 보유하고 있고, 순액으로 결제할 의도가 있거나 자산을 실현하는 동시에 부채를 결제하려는 의도가 있는 경우에 상계합니다.

2.20 종업원급여

(1) 퇴직급여

당사의 퇴직연금제도는 확정급여제도입니다. 확정급여제도는 확정기여제도를 제외한 모든 퇴직연금제도입니다. 일반적으로 확정급여제도는 연령, 근속연수나 급여수준 등의 요소에 의하여 종업원이 퇴직할 때 지급받을 퇴직연금급여의 금액이 확정됩니다. 확정급여제도와 관련하여 재무상태표에 계상된 부채는 보고기간말 현재 확정

급여채무의 현재가치에서 사외적립자산의 공정가치를 차감한 금액입니다. 확정급여채무는 매년 독립된 보험계리인에 의해 예측단위적립방식에 따라 산정되며, 확정급여채무의 현재가치는 그 지급시점과 만기가 유사한 우량회사채의 이자율로 기대미래 현금유출액을 할인하여 산정됩니다. 한편, 순확정급여부채와 관련한 재측정요소는 기타포괄손익으로 인식됩니다.

제도개정, 축소 또는 정산이 발생하는 경우, 과거근무원가 또는 정산으로 인한 손익은 당기손익으로 인식됩니다.

(2) 기타장기종업원급여

당사는 장기 근속 임직원에게 장기종업원급여를 제공하고 있습니다. 이 급여를 받을 수 있는 권리는 주로 20년 이상의 장기간 근무한 임직원에게만 주어집니다. 기타장기종업원급여는 확정급여제도와 동일한 방법으로 측정되며, 근무원가, 기타장기종업원급여부채의 순이자 및 재측정요소는 당기손익으로 인식하고 있습니다. 또한, 이러한 부채는 매년 독립적이고 적격한 보험계리사에 의해 평가됩니다.

2.21 고객과의 계약에서 생기는 수익

당사는 기업회계기준서 제1115호 '고객과의 계약에서 생기는 수익'의 적용범위에 포함되는 고객과의 모든 계약에 5단계 수익인식모형(① 계약 식별 → ② 수행의무식별 → ③ 거래가격 산정 → ④ 거래가격을 수행의무에 배분 → ⑤ 수행의무 이행 시 수익 인식)을 적용하여 수익을 인식합니다.

(1) 수행의무의 식별

당사는 방적 및 가공직물 등을 제조하여 고객에게 판매하는 사업을 영위하고 있습니다. 당사는 ① 고객이 재화나 용역 그 자체에서 효익을 얻거나 고객이 쉽게 구할 수 있는 다른 자원과 함께하여 그 재화나 용역에서 효익을 얻을 수 있고, ② 고객에게 재화나 용역을 이전하기로 하는 약속을 계약 내의 다른 약속과 별도로 식별해 낼 수 있다면 구별되는 별도의 수행의무로 식별합니다.

(2) 한 시점에 이행하는 수행의무

재화의 판매에 따른 수익은 자산을 이전하여 수행의무를 이행할 때 인식하고 있으며, 한 시점에 이행하는 수행의무는 고객에게 재화나 용역에 대한 통제를 이전하는 시점에 이행되고 있습니다. 당사는 수행의무를 이행하는 시점을 판단하기 위한 통제 이전의 지표로 다음을 참고하고 있습니다.

- ① 기업은 자산에 대해 현재 지급청구권이 있다.
- ② 고객에게 자산의 법적 소유권이 있다.
- ③ 기업이 자산의 물리적 점유를 이전하였다.
- ④ 자산의 소유에 따른 유의적인 위험과 보상이 고객에게 있다.
- ⑤ 고객이 자산을 인수하였다.

(3) 변동대가

당사는 계약에서 약속한 대가에 변동금액이 포함된 경우에 고객에게 약속한 재화나 용역을 이전하고 그 대가로 받을 권리를 갖게 될 금액을 추정하고 있습니다. 대가는 할인(discount), 리베이트, 환불, 공제(credits), 가격할인(price concessions), 장려금(incentives), 성과보너스, 위약금이나 그 밖의 비슷한 항목 때문에 변동될 수 있습니다. 당사가 대가를 받을 권리가 미래 사건의 발생 여부에 달려있는 경우에도 약속한 대가는 변동될 수 있습니다.

(4) 거래가격의 배분

당사는 하나의 계약에서 식별된 여러 수행의무에 상대적 개별 판매가격을 기초로 거래가격을 배분합니다.

2.22 리스

(1) 리스제공자

당사가 리스제공자인 경우 운용리스에서 생기는 리스수익은 리스기간에 걸쳐 정액기

준으로 인식합니다. 운용리스 체결 과정에서 부담하는 리스개설직접원가를 기초자산의 장부금액에 더하고 리스료 수익과 같은 기준으로 리스기간에 걸쳐 비용으로 인식합니다. 각 리스된 자산은 재무상태표에서 그 특성에 기초하여 표시하였습니다.

(2) 리스이용자

당사는 사무실, 숙소, 자동차 등을 리스하고 있습니다. 리스계약은 일반적으로 3~5년의 고정기간으로 체결되지만 아래 (3)에서 설명하는 연장선택권이 있을 수 있습니다.

계약에는 리스요소와 비리스요소가 모두 포함될 수 있습니다. 당사는 상대적 개별 가격에 기초하여 계약 대가를 리스요소와 비리스요소에 배분하였습니다. 그러나 당사가 리스이용자인 부동산 리스의 경우 리스요소와 비리스요소를 분리하지 않고 하나의 리스요소로 회계처리하는 실무적 간편법을 적용하였습니다.

리스조건은 개별적으로 협상되며 다양한 계약조건을 포함합니다. 리스계약에 따라 부과되는 다른 제약은 없지만 리스자산을 차입금의 담보로 제공할 수는 없습니다.

당사는 계약이 집행가능한 기간 내에서 해지불능기간에 리스이용자가 연장선택권을 행사할 것이 상당히 확실한 경우의 그 대상기간과 종료선택권을 행사하지 않을 것이 상당히 확실한 경우의 그 대상기간을 포함하여 리스기간을 산정합니다.

당사는 리스이용자와 리스제공자가 각각 다른 당사자의 동의 없이 종료할 수 있는 권리가 있는 경우 계약을 종료할 때 부담할 경제적 불이익을 고려하여 집행가능한 기간을 산정합니다.

리스에서 생기는 자산과 부채는 최초에 현재가치기준으로 측정합니다. 리스부채는 다음 리스료의 순현재가치를 포함합니다.

- 받을 리스 인센티브를 차감한 고정리스료(실질적인 고정리스료 포함)
- 개시일 현재 지수나 요율을 사용하여 최초 측정한, 지수나 요율(이율)에 따라 달라지는 변동리스료
- 잔존가치보증에 따라 당사(리스이용자)가 지급할 것으로 예상되는 금액

- 당사(리스이용자)가 매수선택권을 행사할 것이 상당히 확실한 경우에 그 매수선택권의 행사가격
- 리스기간이 당사(리스이용자)의 종료선택권 행사를 반영하는 경우에 그 리스를 종료하기 위하여 부담하는 금액

리스이용자가 리스 연장선택권을 행사할 것이 상당히 확실한(reasonably certain) 경우 그 선택권의 행사에 따라 지급할 리스료 또한 리스부채의 측정에 포함됩니다.

리스의 내재이자율을 쉽게 산정할 수 있는 경우 그 이자율로 리스료를 할인합니다. 내재이자율을 쉽게 산정할 수 없는 경우에는 리스이용자가 비슷한 경제적 환경에서 비슷한 기간에 걸쳐 비슷한 담보로 사용권자산과 가치가 비슷한 자산을 획득하는 데 필요한 자금을 차입한다면 지급해야 할 이자율인 리스이용자의 증분차입이자율을 사용합니다.

당사는 증분차입이자율을 다음과 같이 산정합니다.

- 가능하다면 개별 리스이용자가 받은 최근 제3자 금융 이자율에 제3자 금융을 받은 이후 재무상태의 변경을 반영
- 최근 제3자 금융을 받지 않은 종속기업이 보유한 리스의 경우 무위험이자율에 신용위험을 조정하는 상향 접근법을 사용
- 국가, 통화, 담보, 보증과 같은 리스에 특정한 조정을 반영

개별 리스이용자가 리스와 비슷한 지급일정을 가진 분할상환 차입금 이자율을 쉽게 관측(최근의 금융 또는 시장 자료를 통해)할 수 있는 경우, 당사는 증분차입이자율을 산정할 때 그 이자율을 시작점으로 사용합니다.

당사는 지수나 요율에 따라 달라지는 변동리스료의 경우 지수나 요율이 유효할 때까지 리스부채에 포함하지 않는 변동리스료의 잠재적 미래 증가 위험에 노출되어 있습니다. 지수나 요율에 따라 달라지는 리스료의 조정액이 유효한 시점에서 리스부채를 재평가하고 사용권자산을 조정합니다.

각 리스료는 리스부채의 상황과 금융원가로 배분합니다. 금융원가는 각 기간의 리스

부채 잔액에 대하여 일정한 기간 이자율이 산출되도록 계산된 금액을 리스기간에 걸쳐 당기손익으로 인식합니다.

사용권자산은 다음 항목들로 구성된 원가로 측정합니다.

- 리스부채의 최초 측정금액
- 받은 리스 인센티브를 차감한 리스개시일이나 그 전에 지급한 리스료
- 리스이용자가 부담하는 리스개설직접원가
- 복구원가의 추정치

사용권자산은 리스개시일부터 사용권자산의 내용연수 종료일과 리스기간 종료일 중 이른 날까지의 기간동안 감가상각합니다. 당사가 매수선택권을 행사할 것이 상당히 확실한(reasonably certain) 경우 사용권자산은 기초자산의 내용연수에 걸쳐 감가상각합니다. 단기리스(리스개시일에 리스기간이 12개월 이하인 리스)와 소액자산리스의 경우 예외 규정을 선택하여 리스료를 리스기간에 걸쳐 정액기준으로 비용을 인식합니다.

(3) 연장선택권 및 종료선택권

당사 전체에 걸쳐 다수의 부동산 및 차량운반구 리스계약에 연장선택권 및 종료선택권을 포함하고 있습니다. 이러한 조건들은 계약 관리 측면에서 운영상의 유연성을 극대화하기 위해 사용됩니다. 보유하고 있는 대부분의 연장선택권 및 종료선택권은 해당 리스제공자가 아니라 당사가 행사할 수 있습니다. 리스기간의 결정과 관련한 중요한 회계추정 및 가정에 대한 정보는 주석 3에서 다루고 있습니다.

2.23 영업부문

당사는 기업회계기준서 제1108호(영업부문)에 따라 영업부문과 관련된 공시사항을 연결재무제표에 공시하였습니다.

2.24 재무제표 승인

당사의 재무제표는 2026년 2월 11일자 이사회에서 승인되었으며, 2026년 3월 27일자 정기주주총회에서 최종 승인될 예정입니다.

3. 중요한 회계추정 및 가정

재무제표 작성에는 미래에 대한 가정 및 추정이 요구되며 경영진은 당사의 회계정책을 적용하기 위해 판단이 요구됩니다. 추정 및 가정은 지속적으로 평가되며, 과거 경험과 현재의 상황에 비추어 합리적으로 예측가능한 미래의 사건을 고려하여 이루어집니다. 회계추정의 결과가 실제 결과와 동일한 경우는 드물 것이므로 중요한 조정을 유발할 수 있는 유의적인 위험을 내포하고 있습니다.

다음 회계연도에 자산 및 부채 장부금액의 조정에 영향을 미칠 수 있는 경영진 판단과 유의적 위험에 대한 추정 및 가정은 다음과 같습니다. 일부 항목에 대한 유의적인 판단 및 추정에 대한 추가적인 정보는 개별 주석에 포함되어 있습니다.

(1) 법인세

당사의 과세소득에 대한 법인세는 대한민국의 세법 및 과세당국의 결정을 적용하여 산정되므로 최종 세효과를 산정하는 데에는 불확실성이 존재합니다.

당사는 특정 기간동안 과세소득의 일정 금액을 투자, 임금증가 등에 사용하지 않았을 때 세법에서 정하는 방법에 따라 산정된 법인세를 추가로 부담합니다. 따라서, 해당 기간의 당기법인세와 이연법인세를 측정할 때 이에 따른 세효과를 반영하여야 하고, 이로 인해 당사가 부담할 법인세는 각 연도의 투자, 임금증가 등의 수준에 따라 달라지므로 최종 세효과를 산정하는데에는 불확실성이 존재합니다.

(2) 금융상품의 공정가치

활성시장에서 거래되지 않는 금융상품의 공정가치는 원칙적으로 평가기법을 사용하여 결정됩니다. 당사는 보고기간말 현재 중요한 시장상황에 기초하여 다양한 평가기

법의 선택 및 가정에 대한 판단을 하고 있습니다.

(3) 금융자산의 손상

금융자산의 손실충당금은 부도위험 및 기대손실률 등에 대한 가정에 기초하여 측정됩니다. 당사는 이러한 가정의 설정 및 손상모델에 사용되는 투입변수의 선정에 있어서 당사의 과거 경험, 현재 시장 상황, 재무보고일 기준의 미래전망정보 등을 고려하여 판단합니다.

(4) 순확정급여부채

순확정급여부채의 현재가치는 보험수리적방식에 의해 결정되는 다양한 요소들 특히 할인율의 변동에 영향을 받습니다.

(5) 수익인식

1) 반품권

당사는 고객에게 제품 판매 후 고객이 반품할 것으로 예상되는 제품에 대하여 환불부채와 회수할 재화에 대한 권리를 인식하고 있습니다. 판매시점에 포트폴리오 수준에서 누적된 경험에 기초하여 기댓값 방법으로 반품율을 예측하고 있으며, 당사의 수익은 예측된 반품율의 변동에 영향을 받습니다

2) 고객충성제도

고객에게 제공하는 포인트는 계약을 체결하지 않았다면 받을 수 없는 중요한 권리를 제공하므로 포인트를 제공하는 약속은 별도의 수행의무입니다. 거래가격은 제품과 포인트에 상대적 개별 판매가격에 따라 배분합니다. 경영진은 포인트의 개별 판매가격을 포인트가 상환될 때 부여되는 할인과 과거 경험에 기초한 상환 가능성에 근거하여 추정합니다. 제품의 개별 판매가격은 소매가격에 근거하여 추정합니다.

(6) 리스

1) 리스기간을 산정하는 중요한 판단

리스기간을 산정할 때에 경영진은 연장선택권을 행사하거나 종료선택권을 행사하지 않을 경제적 유인이 생기게 하는 관련되는 사실 및 상황을 모두 고려합니다. 연장선택권의 대상 기간(또는 종료선택권의 대상 기간)은 리스이용자가 연장선택권을 행사할 것(또는 행사하지 않을 것)이 상당히 확실한 경우에만 리스기간에 포함됩니다.

당사는 유의적인 원가나 사업 중단 없이도 자산을 대체할 수 있으므로 사무실과 차량 운반구 리스에서 대부분의 연장선택권은 리스부채에 포함하지 않습니다.

선택권이 실제로 행사되거나(행사되지 않거나) 당사가 선택권을 행사할(행사하지 않을) 의무를 부담하게 되는 경우에 리스기간을 다시 평가합니다. 리스이용자가 통제할 수 있는 범위에 있고 리스기간을 산정할 때에 영향을 미치는 유의적인 사건이 일어나거나 상황에 유의적인 변화가 있을 때에만 당사는 연장선택권을 행사할 것(또는 행사하지 않을 것)이 상당히 확실한지의 판단을 변경합니다.

2) 잔존가치보증에 따른 지급액의 추정

당사는 최초 인식시점에 잔존가치보증에 따라 지급할 것으로 예상되는 금액을 추정하여 리스부채의 일부로 인식합니다. 일반적으로 리스개시일에 예상되는 잔존가치는 보증금액과 같거나 더 높으므로 당사는 보증에 따라 어떤 금액을 지급할 것으로 예상하지 않습니다.

4. 금융위험관리

(1) 금융위험관리

당사는 여러 활동으로 인하여 시장위험(외환위험, 가격위험, 현금흐름 및 공정가치 이자율 위험), 신용위험 및 유동성 위험과 같은 다양한 금융 위험에 노출되어 있습니다. 당사의 전반적인 위험관리는 당사의 재무성과에 잠재적으로 불리할 수 있는 효과를 최소화하는데 중점을 두고 있습니다.

위험관리는 이사회에서 승인한 정책에 따라 중앙 자금부서에 의해 이루어지고 있습니다. 당사 자금부는 영업부서들과 긴밀히 협력하여 금융위험을 식별, 평가 및 회피하고 있습니다.

1) 시장위험

① 외환위험

당사의 외환위험은 주로 인식된 자산과 부채의 환율변동과 관련하여 발생하고 있습니다. 외환위험은 미래예상거래 및 인식된 자산 · 부채가 기능통화 외의 통화로 표시될 때 발생하고 있습니다.

보고기간종료일 현재 당사가 보유하고 있는 외화표시 화폐성자산 및 화폐성부채의 장부금액은 다음과 같습니다.

(단위 : 원)				
구분	당기말		전기말	
	USD	기타외화	USD	기타외화
외화자산 :				
현금및현금성자산	9,796,786,649	—	10,344,285,204	369,909,600
매출채권및기타채권	32,230,829,496	8,659,414	8,624,738,091	30
장기기타수취채권	431,378,622	—	914,340,000	—
외화자산 합계	42,458,994,767	8,659,414	19,883,363,295	369,909,630
외화부채 :				
매입채무	1,799,846,279	—	2,110,831,711	—
단기차입금	37,095,461,657	—	21,117,763,137	—
외화부채 합계	38,895,307,936	—	23,228,594,848	—

당사는 내부적으로 원화 환율 변동에 대한 환위험을 정기적으로 측정하고 있습니다. 보고기간종료일 현재 각 외화에 대한 원화환율 10% 변동시 환율변동이 당기 및 전기 손익에 미치는 영향은 다음과 같습니다.

(단위 : 원)				
구분	당기		전기	
	10%상승시	10%하락시	10%상승시	10%하락시
USD	356,368,683	(356,368,683)	(334,523,155)	334,523,155
기타외화	865,941	(865,941)	36,990,963	(36,990,963)

② 가격위험

재무상태표상 당기손익-공정가치금융자산으로 분류되는 당사 보유 지분증권이 가격 위험에 노출되어 있습니다.

③ 현금흐름 및 공정가치 이자율 위험

당사의 이자율 위험은 차입금 및 사채에서 비롯됩니다. 변동 이자율로 발행된 단기차입금으로 인하여 당사는 현금흐름 이자율 위험에 노출되어 있습니다.

당사는 이자율 위험에 대해 다양한 방법의 분석을 수행하고 있습니다. 당사는 이자율 변동 위험을 최소화하기 위해 채용자, 기존 차입금의 갱신, 대체적인 용자 및 위험회피 등 다양한 방법을 검토하여 당사 입장에서 가장 유리한 자금조달 방안에 대한 의사결정을 수행하고 있습니다.

보고기간종료일 현재 이자율이 0.5% 변동시 당기 및 전기 손익에 미치는 영향은 다음과 같습니다.

(단위 : 원)				
구분	당기		전기	
	0.5%상승시	0.5%하락시	0.5%상승시	0.5%하락시
당기손익	(190,477,308)	190,477,308	(105,588,816)	105,588,816

2) 신용위험

신용위험은 전사 차원에서 관리되고 있습니다. 신용위험은 보유하고 있는 수취채권 및 확정계약을 포함한 거래처에 대한 신용위험 뿐만 아니라 현금 및 현금성자산, 은행 및 금융기관 예치금으로부터 발생하고 있습니다. 은행 및 금융기관의 경우, 독립

적인 신용평가기관으로부터의 신용등급이 투자적격등급 이상인 경우에 한하여 거래를 하고 있습니다. 거래처의 경우 고객의 재무상태, 과거경험 등 기타 요소들을 고려하여 신용을 평가하고 있습니다. 보고기간종료일 현재 당사의 신용위험에 대한 최대 노출정도는 다음과 같습니다.

(단위 : 원)		
구분	당기말	전기말
현금및현금성자산	12,916,491,261	15,927,297,410
단기금융상품	-	2,339,909,600
매출채권	39,999,817,341	14,803,581,793
기타수취채권	999,730,050	648,428,255
장기금융상품	9,500,000	9,500,000
장기기타수취채권	1,909,853,222	3,021,939,307
합계	55,835,391,874	36,750,656,365

3) 유동성 위험

유동성 위험 관리는 충분한 현금 및 시장성 있는 유가증권의 유지, 적절하게 약정된 신용한도금액으로부터의 자금 여력 및 시장포지션을 결제할 수 있는 능력 등을 포함하고 있습니다. 활발한 영업활동을 통해 당사 자금팀은 신용한도 내에서 자금여력을 탄력적으로 유지하고 있습니다.

당사는 유동성위험을 관리하기 위하여 단기 및 중장기 자금관리계획을 수립하고 현금유출예산과 실제현금유출액을 지속적으로 분석·검토하여 금융부채와 금융자산의 만기구조를 대응시키고 있습니다. 당사의 경영진은 영업활동현금흐름과 금융자산의 현금유입으로 금융부채를 상환가능하다고 판단하고 있습니다. 또한, 당사는 금융기관과 공급자금융약정을 체결하고 있으며, 공급자금융약정을 체결한 금융기관은 양호한 재무상태를 유지하고 있습니다.

당사의 금융부채와 차액 결제되는 파생금융상품을 보고기간말부터 계약 만기일까지의 잔여기간에 따라 만기별로 구분한 표는 다음과 같습니다.

(단위 : 원)						
구분	장부금액	합계	1년 이하	1년~2년	2년~5년	5년 초과
매입채무	5,873,025,278	5,873,025,278	5,873,025,278	-	-	-
미지급금	5,758,141,871	5,758,141,871	5,758,141,871	-	-	-
기타지급채무(*)	1,792,269,410	1,792,269,410	1,792,269,410	-	-	-
단기차입금	38,095,461,657	38,447,372,905	38,447,372,905	-	-	-
유동성장기부채	19,224,890	19,224,890	19,224,890	-	-	-
유동성리스부채	265,560,777	274,497,867	274,497,867	-	-	-
장기기타지급채무	68,660,000	68,660,000	-	-	-	68,660,000
장기차입금	346,048,036	346,048,036	-	19,224,890	57,674,670	269,148,476
사채	6,980,855,480	7,756,175,000	302,470,000	302,470,000	7,151,235,000	-
리스부채	60,686,413	61,400,064	-	38,660,944	22,739,120	-
합 계	59,259,933,812	60,396,815,321	52,467,002,221	360,355,834	7,231,648,790	337,808,476

(*) 당기말 현재 종업원급여 관련 부채 739,375,670원이 제외되어 있습니다.

(2) 자본위험관리

당사의 자본관리 목적은 계속기업으로서 주주 및 이해당사자들에게 이익을 지속적으로 제공할 수 있는 능력을 보호하고 자본비용을 절감하기 위해 최적 자본구조를 유지하는 것입니다.

산업내의 타사와 마찬가지로 당사는 자본조달비용에 기초하여 자본을 관리하고 있습니다. 자본조달비용은 순차입금을 총자본으로 나누어 산출하고 있습니다. 순차입금은 차입금 총계(재무상태표에 표시된 것)에서 현금및현금성자산과 단기금융자산을 차감한 금액이며 총자본은 재무상태표의 '자본'에 순차입금을 가산한 금액입니다.

보고기간종료일 현재 자본조달비용은 다음과 같습니다.

(단위 : 원)		
구분	당기말	전기말
차입금총계	45,441,590,063	28,495,138,453
차감: 현금및현금성자산	(12,916,491,261)	(15,927,297,410)
차감: 단기금융상품	-	(2,339,909,600)
순차입금	32,525,098,802	10,227,931,443
자본총계	152,719,644,695	128,352,886,320

(단위 : 원)		
구분	당기말	전기말
총자산	185,244,743,497	138,580,817,763
자본조달비율	17.56%	7.38%

(3) 공정가치

공정가치는 가격이 직접 관측가능한지 아니면 가치평가기법을 사용하여 추정하는지의 여부에 관계없이 측정일에 시장참여자 사이의 정상거래에서 자산을 매도하면서 수취하거나 부채를 이전하면서 지급하게 될 가격입니다. 자산이나 부채의 공정가치를 추정함에 있어 당사는 시장참여자가 측정일에 자산이나 부채의 가격을 결정할 때 고려하는 자산이나 부채의 특성을 고려합니다.

기업회계기준서 제1102호 '주식기준보상'의 적용범위에 포함되는 주식기준보상거래, 기업회계기준서 제1017호 '리스'의 적용범위에 포함되는 리스거래, 기업회계기준서 제1002호 '재고자산'의 순실현가능가치 및 기업회계기준서 제1036호 '자산손상'의 사용가치와 같이 공정가치와 일부 유사하나 공정가치가 아닌 측정치를 제외하고는 측정 또는 공시목적상 공정가치는 상기에서 설명한 원칙에 따라 결정됩니다.

1) 보고기간종료일 현재 금융상품의 장부가액과 공정가치는 다음과 같습니다.

(단위 : 원)				
구분	당기말		전기말	
	장부가액	공정가치	장부가액	공정가치
금융자산 :				
상각후원가로 인식된 금융자산 :				
현금및현금성자산	12,916,491,261	12,916,491,261	15,927,297,410	15,927,297,410
단기금융상품	-	-	2,339,909,600	2,339,909,600
매출채권	39,999,817,341	39,999,817,341	14,803,581,793	14,803,581,793
기타수취채권	999,730,050	999,730,050	648,428,255	648,428,255
장기금융상품	9,500,000	9,500,000	9,500,000	9,500,000
장기기타수취채권	1,909,853,222	1,909,853,222	3,021,939,307	3,021,939,307
소계	55,835,391,874	55,835,391,874	36,750,656,365	36,750,656,365
공정가치로 인식된 금융자산 :				
당기손익-공정가치 금융자산	1,870,548,516	1,870,548,516	2,032,589,426	2,032,589,426

(단위 : 원)				
구분	당기말		전기말	
	장부금액	공정가치	장부금액	공정가치
금융자산 합계	57,705,940,390	57,705,940,390	38,783,245,791	38,783,245,791
금융부채 :				
상각후원가로 인식된 금융부채 :				
매입채무	5,873,025,278	5,873,025,278	5,448,318,808	5,448,318,808
미지급금	5,758,141,871	5,758,141,871	3,286,756,185	3,286,756,185
기타지급채무 (*)	1,792,269,410	1,792,269,410	2,555,418,637	2,555,418,637
단기차입금	38,095,461,657	38,095,461,657	21,117,763,137	21,117,763,137
유동성장기부채	19,224,890	19,224,890	19,224,890	19,224,890
유동성사채	-	-	6,992,877,500	6,992,877,500
유동성리스부채	265,560,777	265,560,777	565,662,374	565,662,374
장기기타지급채무	68,660,000	68,660,000	69,460,000	69,460,000
장기차입금	346,048,036	346,048,036	365,272,926	365,272,926
사채	6,980,855,480	6,980,855,480	-	-
리스부채	60,686,413	60,686,413	242,973,171	242,973,171
금융부채 합계	59,259,933,812	59,259,933,812	40,663,727,628	40,663,727,628

(*) 당기말 현재 종업원급여 관련 부채 739,375,670원이 제외되어 있습니다.

2) 공정가치측정에 적용된 평가기법과 가정

파생상품이 아닌 금융상품의 경우 활성시장에서 공시되는 가격이 있다면 해당 금융상품의 공정가치는 공시가격으로 측정합니다. 측정대상 금융상품과 동일한 금융상품에 대하여 활성시장에서 공시되는 가격이 없다면 평가기법을 사용하여 공정가치를 측정합니다. 평가기법에는 유사한 금융상품에 대하여 활성시장에서 공시되는 가격 또는 관측 가능한 현행시장거래에서의 가격을 참고하거나 현금흐름할인방법 등 일반적으로 인정된 가격결정모형의 사용을 포함합니다.

당사는 공정가치측정에 사용된 투입변수의 유의성을 반영하는 공정가치 서열체계에 따라 공정가치측정치를 분류하고 있으며, 공정가치 서열체계의 수준은 다음과 같습니다.

구분	투입변수의 유의성
수준 1	동일한 자산이나 부채에 대한 활성시장의(조정되지 않은)공시가격을 사용하여 도출되는 공정가치
수준 2	직접적으로 또는 간접적으로 관측가능한, 자산이나 부채에 대한 투입변수를 사용하여 도출되는 공정가치
수준 3	관측가능한 시장자료에 기초하지 않은, 자산이나 부채에 대한 투입변수(관측불가능한 변

	수)를 사용하는 평가기법으로부터 도출되는 공정가치
--	-----------------------------

활성시장에서 거래되는 금융상품의 공정가치는 보고기간말 현재 고시되는 시장가격에 기초하여 산정됩니다. 거래소, 판매자, 중개인, 산업집단, 평가기관 또는 감독기관을 통해 공시가격이 용이하게 그리고 정기적으로 이용가능하고, 그러한 가격이 독립된 당사자 사이에서 정기적으로 발생한 실제 시장거래를 나타낸다면, 이를 활성시장으로 간주합니다. 당사가 보유하고 있는 금융자산의 공시되는 시장가격은 매입호가입니다. 이러한 상품들은 '수준 1'에 포함됩니다.

당사는 활성시장에서 거래되지 아니하는 금융상품의 공정가치에 대하여 평가기법을 사용하여 결정하고 있습니다. 당사는 다양한 평가기법을 활용하고 있으며 보고기간말에 현재 시장 상황에 근거하여 가정을 수립하고 있습니다. 이러한 평가기법은 가능한 한 관측가능한 시장정보를 최대한 사용하고 기업특유정보를 최소한으로 사용합니다. 이때, 해당상품의 공정가치 측정에 요구되는 모든 유의적인 투입변수가 관측가능하다면 해당상품은 '수준 2'에 포함됩니다.

만약 하나 이상의 유의적인 투입변수가 관측가능한 시장정보에 기초한 것이 아니라면 해당 상품은 '수준 3'에 포함됩니다.

보고기간종료일 현재 금융상품의 수준별 공정가치 측정치는 다음과 같습니다.

① 당기말

(단위 : 원)				
구분	수준 1	수준 2	수준 3	합계
당기손익-공정가치금융자산 :				
시장성 없는 지분증권	-	-	520,996,000	520,996,000
수익증권	-	1,211,011,743	-	1,211,011,743
채무증권	-	-	138,540,773	138,540,773
금융자산 합계	-	1,211,011,743	659,536,773	1,870,548,516

② 전기말

(단위 : 원)				
구분	수준 1	수준 2	수준 3	합계
당기손익-공정가치금융자산 :				
시장성 없는 지분증권	-	-	520,996,000	520,996,000
수익증권	-	1,004,343,426	-	1,004,343,426
채무증권	-	507,250,000	-	507,250,000
금융자산 합계	-	1,511,593,426	520,996,000	2,032,589,426

보고기간종료일 현재 공정가치로 측정되는 자산·부채 중 공정가치 서열체계 수준 2 또는 수준 3으로 분류된 자산·부채의 가치평가기법과 투입변수는 다음과 같습니다.

(단위 : 원)				
구분	당기말	전기말	가치평가기법	투입변수
당기손익-공정가치금융자산 :				
시장성 없는 지분증권	520,996,000	520,996,000	순자산가치법	순자산가치
수익증권	1,211,011,743	1,004,343,426	-	-
채무증권	138,540,773	507,250,000	-	-

5. 범주별 금융상품

(1) 보고기간종료일 현재 범주별 금융상품의 장부금액은 다음과 같습니다.

① 당기말

1) 금융자산

(단위 : 원)			
구분	당기손익-공정가치측정 금융자산	상각후원가측정 금융자산	합계
현금및현금성자산	-	12,916,491,261	12,916,491,261
매출채권	-	39,999,817,341	39,999,817,341
기타수취채권	-	999,730,050	999,730,050
장기금융상품	-	9,500,000	9,500,000
장기기타수취채권	-	1,909,853,222	1,909,853,222
당기손익-공정가치 금융자산	1,870,548,516	-	1,870,548,516
합계	1,870,548,516	55,835,391,874	57,705,940,390

2) 금융부채

(단위 : 원)			
구분	당기손익-공정가치측정 금융부채	상각후원가측정 금융부채	합계
매입채무	-	5,873,025,278	5,873,025,278
미지급금	-	5,758,141,871	5,758,141,871
기타지급채무(*)	-	1,792,269,410	1,792,269,410
단기차입금	-	38,095,461,657	38,095,461,657
유동성장기부채	-	19,224,890	19,224,890
유동성리스부채	-	265,560,777	265,560,777
장기기타지급채무	-	68,660,000	68,660,000
장기차입금	-	346,048,036	346,048,036
사채	-	6,980,855,480	6,980,855,480
리스부채	-	60,686,413	60,686,413
합계	-	59,259,933,812	59,259,933,812

(*) 당기말 현재 종업원급여 관련 부채 739,375,670원이 제외되어 있습니다.

② 전기말

1) 금융자산

(단위 : 원)			
구분	당기손익-공정가치측정 금융자산	상각후원가측정 금융자산	합계
현금및현금성자산	-	15,927,297,410	15,927,297,410
단기금융상품	-	2,339,909,600	2,339,909,600
매출채권	-	14,803,581,793	14,803,581,793
기타수취채권	-	648,428,255	648,428,255
장기금융상품	-	9,500,000	9,500,000
장기기타수취채권	-	3,021,939,307	3,021,939,307
당기손익-공정가치 금융자산	2,032,589,426	-	2,032,589,426
합계	2,032,589,426	36,750,656,365	38,783,245,791

2) 금융부채

(단위 : 원)			
구분	당기손익-공정가치측정 금융부채	상각후원가측정 금융부채	합계
매입채무	-	5,448,318,808	5,448,318,808
미지급금	-	3,286,756,185	3,286,756,185

(단위 : 원)			
구분	당기손익-공정가치측정 금융부채	상각후원가측정 금융부채	합계
기타지급채무	-	2,555,418,637	2,555,418,637
단기차입금	-	21,117,763,137	21,117,763,137
유동성장기부채	-	19,224,890	19,224,890
유동성사채	-	6,992,877,500	6,992,877,500
유동성리스부채	-	565,662,374	565,662,374
장기기타지급채무	-	69,460,000	69,460,000
장기차입금	-	365,272,926	365,272,926
리스부채	-	242,973,171	242,973,171
합계	-	40,663,727,628	40,663,727,628

(2) 당기 및 전기 중 포괄손익계산서에 반영된 금융상품의 범주별 손익은 다음과 같습니다.

① 당기

(단위 : 원)				
구분	상각후원가측정 금융자산	당기손익-공정가치 측정금융자산	상각후원가측정 금융부채	합계
대손상각비환입	60,340,392	-	-	60,340,392
이자수익	479,211,732	-	-	479,211,732
배당금수익	-	28,700	-	28,700
외환차익	2,859,224,116	-	978,862,741	3,838,086,857
외화환산이익	379,126,033	-	264,140,096	643,266,129
당기손익-공정가치금융자산평가이익	-	111,011,743	-	111,011,743
기타의대손충당금환입	7,316,556	-	-	7,316,556
당기손익-공정가치금융자산처분이익	-	240,575,447	-	240,575,447
파생상품거래이익	5,070,000	-	-	5,070,000
이자비용	-	-	(1,931,501,215)	(1,931,501,215)
외환차손	(1,726,357,968)	-	(1,100,142,503)	(2,826,500,471)
외화환산손실	(364,793,388)	-	(715,002,260)	(1,079,795,648)
당기손익-공정가치금융자산평가손실	-	(92,459,227)	-	(92,459,227)
파생상품거래손실	(460,000)	-	-	(460,000)
합계	1,698,677,473	259,156,663	(2,503,643,141)	(545,809,005)

② 전기

(단위 : 원)				
구분	상각후원가측정 금융자산	당기손익-공정가치 측정금융자산	상각후원가측정 금융부채	합계
대손상각비환입	654,993,935	-	-	654,993,935
이자수익	520,999,629	-	-	520,999,629
배당금수익	-	28,700	-	28,700
외환차익	2,822,657,770	-	88,911,185	2,911,568,955

외화환산이익	667,213,272	-	-	667,213,272
당기손익-공정가치금융자산평가이익	-	11,593,426	-	11,593,426
기타의대손충당금환입	2,053,797	-	-	2,053,797
당기손익-공정가치금융자산처분이익	-	68,974,394	-	68,974,394
파생상품거래이익	19,780,000	-	-	19,780,000
이자비용	-	-	(1,487,264,647)	(1,487,264,647)
외환차손	(1,702,201,555)	-	(845,175,838)	(2,547,377,393)
외화환산손실	-	-	(1,338,184,630)	(1,338,184,630)
파생상품평가손실	(480,000)	-	-	(480,000)
파생상품거래손실	(36,243,000)	-	-	(36,243,000)
합계	2,948,773,848	80,596,520	(3,581,713,930)	(552,343,562)

6. 현금및현금성자산

(1) 보고기간종료일 현재 현금및현금성자산의 내역은 다음과 같습니다.

(단위 : 원)		
구분	당기말	전기말
현금	587,483	970,876
예금 등	12,915,903,778	15,926,326,534
합계	12,916,491,261	15,927,297,410

(2) 보고기간종료일 현재 사용이 제한된 현금및현금성자산의 내역은 다음과 같습니다.

(단위 : 원)				
구분	금융기관	당기말	전기말	사용제한내용
보통예금	국민은행	4,638,869	4,634,248	제3자 공동명의

7. 장·단기금융상품

(1) 보고기간종료일 현재 장·단기금융상품의 내역은 다음과 같습니다.

(단위 : 원)				
구분	당기말		전기말	
	유동	비유동	유동	비유동
정기예금 등	-	9,500,000	2,339,909,600	9,500,000

(2) 보고기간종료일 현재 사용이 제한된 금융상품의 내역은 다음과 같습니다.

(단위 : 원)				
구분	금융기관	당기말	전기말	사용제한내용
장기금융상품	하나은행 외	9,500,000	9,500,000	당좌개설보증금

8. 매출채권 및 기타수취채권

(1) 보고기간종료일 현재 매출채권 및 기타수취채권의 내역은 다음과 같습니다.

(단위 : 원)				
구분	당기말		전기말	
	유동	비유동	유동	비유동
매출채권	42,016,186,930	-	17,663,013,493	-
대손충당금	(2,016,369,589)	-	(2,859,431,700)	-
매출채권 소계	39,999,817,341	-	14,803,581,793	-
미수금	1,553,546,950	-	1,662,124,334	-
대손충당금	(1,392,319,334)	-	(1,399,635,890)	-
단기대여금(*)	708,251,887	-	289,541,093	-
미수수익	1,439,965	-	18,278,776	-
예치보증금	128,810,582	-	78,119,942	-
보증금	-	1,428,474,600	-	1,847,140,400
종업원대여금	-	50,000,000	-	50,000,000
장기대여금(*)	-	431,378,622	-	1,124,798,907
기타수취채권 소계	999,730,050	1,909,853,222	648,428,255	3,021,939,307
합계	40,999,547,391	1,909,853,222	15,452,010,048	3,021,939,307

(*) 당사는 단기 및 장기대여금 USD 445,766.61 (640백만원)에 대한 담보권으로 기계장치 및 연대채무자의 지분 등을 제공 받고 있습니다.

또한, 장기대여금 500백만원에 대한 담보권으로 기계장치 및 연대채무자의 지분 등을 제공 받고 있습니다.

(2) 보고기간종료일 현재 매출채권의 연령분석 내역은 다음과 같습니다.

① 당기말

(단위 : 원)				
구분	6개월 이하	6개월~12개월	12개월 초과	합계
매출채권	36,762,619,760	3,209,973,390	2,043,593,780	42,016,186,930
대손충당금	(300,349,226)	(172,426,583)	(1,543,593,780)	(2,016,369,589)
합계	36,462,270,534	3,037,546,807	500,000,000	39,999,817,341

② 전기말

(단위 : 원)				
구분	6개월 이하	6개월~12개월	12개월 초과	합계
매출채권	14,821,607,636	384,105,068	2,457,300,789	17,663,013,493
대손충당금	(179,479,775)	(222,651,136)	(2,457,300,789)	(2,859,431,700)
합계	14,642,127,861	161,453,932	-	14,803,581,793

당사는 매출채권에 대하여 K-IFRS 제1109호에 따라 기대신용손실모형에 의하여 대손충당금을 설정하고 있으며, 기타수취채권은 개별평가를 통하여 대손충당금을 설정하고 있습니다.

(3) 보고기간종료일 현재 매출채권의 대손충당금 차감전 장부가액은 다음의 통화로 표시됩니다.

(단위 : 원)		
구분	당기말	전기말
원화	9,984,949,907	9,038,275,372
외화 달러	32,022,577,609	8,624,738,091
외화 기타통화	8,659,414	30
합계	42,016,186,930	17,663,013,493

(4) 당기와 전기 중 매출채권과 미수금의 대손충당금 변동내역은 다음과 같습니다.

① 당기

(단위 : 원)					
구분	기초	설정	환입	제각	기말
매출채권 대손충당금	2,859,431,700	-	(60,340,392)	(782,721,719)	2,016,369,589
미수금 대손충당금	1,399,635,890	-	(7,316,556)	-	1,392,319,334
합계	4,259,067,590	-	(67,656,948)	(782,721,719)	3,408,688,923

손상된 채권에 대한 대손충당금 설정(환입)액은 포괄손익계산서상 '판매비와관리비' 및 '기타수익 및 기타비용'에 포함되어 있습니다.

② 전기

(단위 : 원)					
구분	기초	설정	환입	제각	기말
매출채권 대손충당금	6,224,681,770	-	(654,993,935)	(2,710,256,135)	2,859,431,700
미수금 대손충당금	1,402,743,484	-	(2,053,797)	(1,053,797)	1,399,635,890
합계	7,627,425,254	-	(657,047,732)	(2,711,309,932)	4,259,067,590

손상된 채권에 대한 대손충당금 설정(환입)액은 포괄손익계산서상 '판매비와관리비' 및 '기타수익 및 기타비용'에 포함되어 있습니다.

(5) 보고기간종료일 현재 매출채권의 보험가입내역은 다음과 같습니다.

(단위 : 원)				
보험기관	보험종류	부보자산	부보금액	
			당기말	전기말
신용보증기금	다사랑보험	매출채권	3,970,000,000	3,470,000,000

9. 재고자산

(1) 보고기간 종료일 현재 재고자산의 내역은 다음과 같습니다.

① 당기말

(단위 : 원)			
구분	취득원가	평가손실충당금	장부금액

상품	4,423,645,397	(349,776,085)	4,073,869,312
미착상품	2,238,129,878	-	2,238,129,878
제품	17,225,867,359	(2,967,251,815)	14,258,615,544
부산물	45,947	-	45,947
재공품	3,266,467,048	-	3,266,467,048
원재료	7,178,284,711	(170,045,019)	7,008,239,692
저장품	1,902,190,809	-	1,902,190,809
합계	36,234,631,149	(3,487,072,919)	32,747,558,230

② 전기말

(단위 : 원)			
구분	취득원가	평가손실총당금	장부금액
상품	6,044,994,097	(334,756,302)	5,710,237,795
미착상품	2,335,473,521	-	2,335,473,521
제품	14,529,840,517	(2,692,920,996)	11,836,919,521
부산물	35,703	-	35,703
재공품	3,712,064,578	-	3,712,064,578
원재료	6,492,989,349	(189,905,149)	6,303,084,200
저장품	1,846,029,683	-	1,846,029,683
합계	34,961,427,448	(3,217,582,447)	31,743,845,001

(2) 당기의 재고자산평가손실 269,490천원 및 전기의 재고자산평가손실환입 1,171,523천원은 매출원가에 가감하였습니다.

10. 당기손익-공정가치금융자산

(1) 보고기간종료일 현재 당기손익-공정가치금융자산의 내역은 다음과 같습니다.

(단위 : 원)				
구분	당기말		전기말	
	유동성	비유동성	유동성	비유동성
시장성 없는 지분증권	-	520,996,000	-	520,996,000

(단위 : 원)				
구분	당기말		전기말	
	유동성	비유동성	유동성	비유동성
수익증권	-	1,211,011,743	-	1,004,343,426
채무증권	-	138,540,773	507,250,000	-
합계	-	1,870,548,516	507,250,000	1,525,339,426

(2) 보고기간종료일 현재 당기손익-공정가치금융자산의 세부내역은 다음과 같습니다.

① 당기말

(단위 : 원)						
구분	종목	주식수	지분율	취득원가	공정가치	장부금액
지분증권	(주)한국경제일보(*)	574주	0.0031%	19,996,000	19,996,000	19,996,000
	대구시민프로축구단(*)	200주	0.0061%	1,000,000	1,000,000	1,000,000
	유일 파워 이노베이션 제1호 신기술투자조합(*)	-	-	500,000,000	500,000,000	500,000,000
수익증권	인사이트피너클 일반사모투자신탁C	-	-	300,000,000	370,630,549	370,630,549
	쿼드코리아애플루트롱숏 일반사모투자신탁1호C	-	-	300,000,000	332,526,194	332,526,194
	블랙스톤BCRED-O 일반사모1-1(H)C	-	-	500,000,000	507,855,000	507,855,000
채무증권	후순위공모채권	-	-	231,000,000	138,540,773	138,540,773
합계				1,851,996,000	1,870,548,516	1,870,548,516

(*) 당사는 공정가치 측정에 필요한 신뢰성 있는 재무정보를 입수하기 어렵거나 입수하였더라도 공정가치측정치의 범위가 유의적이고 다양한 추정치의 발생확률을 신뢰성 있게 평가할 수 없는 금융자산은 취득원가를 공정가치로 계상하였습니다.

② 전기말

(단위 : 원)						
구분	종목	주식수	지분율	취득원가	공정가치	장부금액
지분증권	(주)한국경제일보(*)	574주	0.0031%	19,996,000	19,996,000	19,996,000
	대구시민프로축구단(*)	200주	0.0061%	1,000,000	1,000,000	1,000,000
	유일 파워 이노베이션 제1호 신기술투자조합(*)	-	-	500,000,000	500,000,000	500,000,000
수익증권	신한 초단기채 증권 투자신탁	-	-	1,000,000,000	1,004,343,426	1,004,343,426
채무증권	삼성증권 ELB	-	-	500,000,000	507,250,000	507,250,000

(단위 : 원)						
구분	종목	주식수	지분율	취득원가	공정가치	장부금액
합계				2,020,996,000	2,032,589,426	2,032,589,426

(*) 당사는 공정가치 측정에 필요한 신뢰성 있는 재무정보를 입수하기 어렵거나 입수하였더라도 공정가치측정치의 범위가 유의적이고 다양한 추정치의 발생확률을 신뢰성 있게 평가할 수 없는 금융자산은 취득원가를 공정가치로 계상하였습니다.

11. 종속기업투자자산

(1) 보고기간종료일 현재 종속기업의 현황은 다음과 같습니다.

종속기업명	소재지	주요영업활동	결산월
대한방직(상해)유한공사	중국	무역업	12월
가비상합자조합	대한민국	투자업	12월

(2) 보고기간종료일 현재 종속기업투자자산의 내역은 다음과 같습니다.

(단위 : 원)					
종속기업명	지분율	당기말		전기말	
		취득원가	장부금액	취득원가	장부금액
대한방직(상해)유한공사	100.00%	268,385,000	268,385,000	268,385,000	268,385,000
가비상합자조합	70.51%	1,155,000,000	-	1,155,000,000	-
합계		1,423,385,000	268,385,000	1,423,385,000	268,385,000

(3) 당기와 전기 중 종속기업투자자산의 장부금액 변동내역은 다음과 같습니다.

① 당기

(단위 : 원)				
종속기업명	기초	취득	처분	기말
대한방직(상해)유한공사	268,385,000	-	-	268,385,000
가비상합자조합(*)	-	-	-	-
합계	268,385,000	-	-	268,385,000

(*) 투자주식 전액에 대하여 손상차손을 인식하였습니다.

② 전기

(단위 : 원)

종속기업명	기초	취득	처분	기말
대한방직(상해)유한공사	268,385,000	-	-	268,385,000
가비상합자조합(*)	-	-	-	-
합계	268,385,000	-	-	268,385,000

(*) 투자주식 전액에 대하여 손상차손을 인식하였습니다.

(4) 종속기업의 요약 재무정보

① 당기말

(단위 : 원)					
종속기업명	자산총액	부채총액	자본총액	매출액	당기순손익
대한방직(상해)유한공사	4,240,885,667	901,100,050	3,339,785,617	6,389,395,124	181,605,916
가비상합자조합	20,601,293	-	20,601,293	-	18,470

② 전기말

(단위 : 원)					
종속기업명	자산총액	부채총액	자본총액	매출액	당기순손익
대한방직(상해)유한공사	5,166,428,939	927,247,501	4,239,181,438	13,311,866,291	1,009,955,543
가비상합자조합	20,582,823	-	20,582,823	-	20,906

(5) 종속기업투자자산의 손상검사

당사는 종속기업투자자산에 대하여 원가법을 적용하고 있으며, 매 보고기간말 자산 손상징후를 검토하고 있습니다. 그러한 징후가 있는 경우에는 당해 자산의 회수가능액을 미래현금흐름할인기법 등을 이용하여 추정하며, 회수가능액이 장부금액에 미달하는 경우 손상차손을 당기손실로 인식합니다.

12. 유형자산

(1) 보고기간종료일 현재 유형자산의 내역은 다음과 같습니다.

① 당기말

(단위 : 원)				
구분	취득원가	감가상각누계액	정부보조금	장부금액
토지	109,505,720,700	-	-	109,505,720,700
건물	14,684,212,146	(5,488,440,629)	-	9,195,771,517

(단위 : 원)				
구분	취득원가	감가상각누계액	정부보조금	장부금액
건축물	2,715,698,180	(424,438,473)	(718,594,987)	1,572,664,720
기계장치	26,902,638,615	(21,501,399,921)	(597,075,245)	4,804,163,449
공구기구와비품	4,080,809,786	(3,681,806,366)	-	399,003,420
차량운반구	447,721,491	(436,413,574)	-	11,307,917
사용권자산(건물)	2,173,159,107	(1,998,037,850)	-	175,121,257
사용권자산(차량)	293,688,493	(170,684,274)	-	123,004,219
합계	160,803,648,518	(33,701,221,087)	(1,315,670,232)	125,786,757,199

② 전기말

(단위 : 원)				
구분	취득원가	감가상각누계액	정부보조금	장부금액
토지	77,526,996,250	-	-	77,526,996,250
건물	14,665,212,146	(5,196,873,167)	-	9,468,338,979
건축물	2,710,598,180	(363,183,232)	(733,794,991)	1,613,619,957
기계장치	25,684,684,589	(20,493,285,021)	(677,772,941)	4,513,626,627
공구기구와비품	3,983,904,804	(3,475,795,314)	-	508,109,490
차량운반구	441,821,491	(434,674,907)	-	7,146,584
건설중인자산	670,850,000	-	-	670,850,000
사용권자산(건물)	2,198,493,086	(1,606,802,460)	-	591,690,626
사용권자산(차량)	305,443,919	(159,909,873)	-	145,534,046
합계	128,188,004,465	(31,730,523,974)	(1,411,567,932)	95,045,912,559

(2) 당기와 전기 중 유형자산의 변동내역은 다음과 같습니다.

① 당기

(단위 : 원)							
구분	기초	취득/신규리스	대체	재평가	처분/리스종료	상각	기말
토지	77,526,996,250	-	-	31,978,724,450	-	-	109,505,720,700
건물	9,468,338,979	9,500,000	9,500,000	-	-	(291,567,462)	9,195,771,517
건축물	1,613,619,957	5,100,000	-	-	-	(46,055,237)	1,572,664,720
기계장치	4,513,626,627	556,604,026	661,350,000	-	-	(927,417,204)	4,804,163,449
공구기구와비품	508,109,490	124,068,182	-	-	(3,751)	(233,170,501)	399,003,420
차량운반구	7,146,584	10,000,000	-	-	(1,000)	(5,837,667)	11,307,917
건설중인자산	670,850,000	-	(670,850,000)	-	-	-	-
사용권자산(건물)	591,690,626	72,618,502	-	-	(825,106)	(488,362,765)	175,121,257
사용권자산(차량)	145,534,046	56,975,076	-	-	-	(79,504,903)	123,004,219
합계	95,045,912,559	834,865,786	-	31,978,724,450	(829,857)	(2,071,915,739)	125,786,757,199

② 전기

(단위 : 원)							
구분	기초	취득/신규리스	대체	재평가	처분/리스종료	상각	기말
토지	77,526,996,250	-	-	-	-	-	77,526,996,250
건물	9,363,732,049	228,343,600	166,800,000	-	-	(290,536,670)	9,468,338,979
구축물	682,648,960	647,254,214	345,240,000	-	(20,936,666)	(40,586,551)	1,613,619,957
기계장치	4,130,230,741	1,082,259,766	142,133,900	-	(2,000)	(840,995,780)	4,513,626,627
공구기구와비품	675,667,582	68,590,620	1,259,380	-	(4,560)	(237,403,532)	508,109,490
차량운반구	11,877,584	12,970,530	-	-	-	(17,701,530)	7,146,584
건설중인자산	823,104,380	503,178,900	(655,433,280)	-	-	-	670,850,000
사용권자산(건물)	1,014,536,372	92,022,713	-	-	(3,458,425)	(511,410,034)	591,690,626
사용권자산(차량)	149,964,120	81,362,972	-	-	-	(85,793,046)	145,534,046
합계	94,378,758,038	2,715,983,315	-	-	(24,401,651)	(2,024,427,143)	95,045,912,559

(3) 유형자산 재평가

1) 재평가기준일 : 2025년 12월 31일

2) 독립적인 평가인의 참여여부

토지의 재평가금액은 독립적인 전문평가인인 가온감정평가법인의 감정평가결과를 근거로 하였습니다.

3) 공정가액 추정에 사용한 방법과 중요한 가정

본 감정평가는 당해 토지와 유사한 이용가치를 지닌 인근지역 내 표준지의 공시지가를 기준으로 공시기준일로부터 가격시점까지 관계법령에 의한 토지의 이용계획, 지가변동률, 생산자물가상승률 및 당해 토지의 위치, 형상, 환경, 이용상황, 기타 가격형성상의 제반요인을 고려하여 평가한 금액과, 본 토지와 제반 가격형성요인이 동일 또는 유사한 물건의 거래사례를 비교, 조정하여 산정한 시산가격을 비교 검토하여 토지가격을 결정하였습니다.

4) 재평가된 유형자산이 원가모형으로 평가되었을 경우의 장부금액

(단위 : 원)		
구분	재평가 금액	원가모형 장부금액
토지	109,505,720,700	32,178,731,634

5) 재평가 관련 기타포괄손익의 변동내역

(단위 : 원)				
구분	기초	증가	감소	기말
토지	35,870,477,312	24,444,574,160	-	60,315,051,472

13. 리스

(1) 보고기간종료일 현재 사용권자산의 내역은 다음과 같습니다.

(단위 : 원)		
구분	당기말	전기말
부동산	175,121,257	591,690,626
차량운반구	123,004,219	145,534,046
합계	298,125,476	737,224,672

(2) 당기와 전기 중 리스와 관련하여 손익으로 인식된 금액은 다음과 같습니다.

(단위 : 원)		
구분	당기	전기
사용권자산상각비		
건물	488,362,765	511,410,034
차량운반구	79,504,903	85,793,046
소계	567,867,668	597,203,080
리스부채에 대한 이자비용	29,392,573	52,602,514
단기리스료	122,440,000	119,064,891
단기리스가 아닌 소액자산 리스료	33,507,601	36,037,324
소계	185,340,174	207,704,729
합계	753,207,842	804,907,809

(3) 보고기간종료일 현재 리스부채의 내역은 다음과 같습니다.

(단위 : 원)				
구분	당기말		전기말	
	최소리스료	최소리스료의 현재가치	최소리스료	최소리스료의 현재가치
1년 이내	274,497,867	265,560,777	593,193,277	565,662,374

1년 초과 5년 이내	61,400,064	60,686,413	249,177,307	242,973,171
합계	335,897,931	326,247,190	842,370,584	808,635,545

(4) 보고기간종료일 현재 리스부채의 유동성분류 내역은 다음과 같습니다.

(단위 : 원)		
구분	당기말	전기말
유동	265,560,777	565,662,374
비유동	60,686,413	242,973,171
합계	326,247,190	808,635,545

14. 투자부동산

(1) 보고기간종료일 현재 투자부동산의 내역은 다음과 같습니다.

① 당기말

(단위 : 원)			
구분	취득원가	감가상각누계액	장부금액
토지	4,901,447,860	—	4,901,447,860
건물	12,992,951,705	(4,951,777,853)	8,041,173,852
합계	17,894,399,565	(4,951,777,853)	12,942,621,712

② 전기말

(단위 : 원)			
구분	취득원가	감가상각누계액	장부금액
토지	4,901,447,860	—	4,901,447,860
건물	12,992,951,705	(4,693,038,496)	8,299,913,209
합계	17,894,399,565	(4,693,038,496)	13,201,361,069

(2) 당기와 전기 중 투자부동산 장부금액의 변동내역은 다음과 같습니다.

① 당기

(단위 : 원)					
구분	기초	취득	처분	상각	기말
토지	4,901,447,860	-	-	-	4,901,447,860
건물	8,299,913,209	-	-	(258,739,357)	8,041,173,852
합계	13,201,361,069	-	-	(258,739,357)	12,942,621,712

② 전기

(단위 : 원)					
구분	기초	취득	처분	상각	기말
토지	4,901,447,860	-	-	-	4,901,447,860
건물	8,558,652,564	-	-	(258,739,355)	8,299,913,209
합계	13,460,100,424	-	-	(258,739,355)	13,201,361,069

(3) 보고기간종료일 현재 투자부동산의 공정가치는 다음과 같습니다.

(단위 : 원)				
구분	당기말		전기말	
	장부금액	공정가치(*)	장부금액	공정가치(*)
토지	4,901,447,860	12,668,785,310	4,901,447,860	12,466,788,080
건물	8,041,173,852	11,389,111,563	8,299,913,209	11,725,841,485
합계	12,942,621,712	24,057,896,873	13,201,361,069	24,192,629,565

(*) 투자부동산의 공정가치는 감정평가액과 공시지가로 산정하였습니다.

(4) 당기와 전기 중 투자부동산과 관련하여 인식한 손익은 다음과 같습니다.

(단위 : 원)		
구분	당기	전기
임대수익	176,262,677	174,376,000
운용비용	284,217,886	318,864,785
순손익	(107,955,209)	(144,488,785)

15. 무형자산

(1) 보고기간종료일 현재 무형자산의 내역은 다음과 같습니다.

① 당기말

(단위 : 원)					
구분	취득원가	상각누계액	손상차손환입	손상차손누계액	장부금액
산업재산권	150,462,440	(78,937,969)	-	(66,482,240)	5,042,231
기타의무형자산	638,375,849	-	-	(502,375,849)	136,000,000
합계	788,838,289	(78,937,969)	-	(568,858,089)	141,042,231

② 전기말

(단위 : 원)					
구분	취득원가	상각누계액	손상차손환입	손상차손누계액	장부금액
산업재산권	150,462,440	(76,534,880)	-	(66,482,240)	7,445,320
기타의무형자산	638,375,849	-	-	(514,375,849)	124,000,000
합계	788,838,289	(76,534,880)	-	(580,858,089)	131,445,320

(2) 당기와 전기 중 무형자산 장부금액의 변동내역은 다음과 같습니다.

① 당기

(단위 : 원)						
구분	기초	취득	처분	상각	손상차손환입	기말
산업재산권	7,445,320	-	-	(2,403,089)	-	5,042,231
기타의무형자산	124,000,000	-	-	-	12,000,000	136,000,000
배출권(*)	-	11,526,513	(11,526,513)	-	-	-
합계	131,445,320	11,526,513	(11,526,513)	(2,403,089)	12,000,000	141,042,231

(*) 당기 중 한국거래소 배출권시장에서 배출권 1,301톤을 구매하였습니다. 또한, 대한민국 정부(환경부)에 2024년도분 배출권을 제출하였습니다.

② 전기

(단위 : 원)						
구분	기초	취득	처분	상각	손상차손환입	기말
산업재산권	5,903,463	3,880,600	-	(2,338,743)	-	7,445,320
기타의무형자산	254,000,000	-	(130,000,000)	-	-	124,000,000
합계	259,903,463	3,880,600	(130,000,000)	(2,338,743)	-	131,445,320

16. 기타자산

보고기간종료일 현재 기타자산의 내역은 다음과 같습니다.

(단위 : 원)				
구분	당기말		전기말	
	유동	비유동	유동	비유동
선급금	77,660,608	-	182,576,646	-
선급비용	1,433,512,003	1,155,000	396,857,577	2,310,000
반품자산	189,186,941	-	147,400,892	-
순확정급여자산	-	346,248,700	-	606,072,245
합계	1,700,359,552	347,403,700	726,835,115	608,382,245

17. 기타지급채무

보고기간종료일 현재 기타지급채무의 내역은 다음과 같습니다.

(단위 : 원)				
구분	당기말		전기말	
	유동	비유동	유동	비유동
미지급비용	1,360,373,760	-	1,391,947,317	-
수입보증금	1,170,900,000	-	1,163,100,000	-
미지급배당금	371,320	-	371,320	-
임대보증금	-	68,660,000	-	69,460,000
합계	2,531,645,080	68,660,000	2,555,418,637	69,460,000

18. 차입금

(1) 보고기간종료일 현재 단기차입금의 내역은 다음과 같습니다.

(단위 : 원)				
구분	차입처	이자율	당기말	전기말
USANCE	하나은행 외	4.20% - 4.85%	36,962,480,163	21,097,523,001
기타차입	우리은행 외	3.95%	1,132,981,494	20,240,136

(단위 : 원)				
구분	차입처	이자율	당기말	전기말
합계			38,095,461,657	21,117,763,137

상기 차입금과 관련하여 당사의 유형자산 담보제공 및 대표이사의 인보증이 설정되어 있습니다(주석33참조).

(2) 보고기간종료일 현재 장기차입금의 내역은 다음과 같습니다.

(단위 : 원)				
구분	차입처	이자율	당기말	전기말
일반대출	대한주택보증	무이자	365,272,926	384,497,816
차감:유동성대체			(19,224,890)	(19,224,890)
장기차입금			346,048,036	365,272,926

상기 차입금은 원금분할상환 예정입니다.

(3) 당기말 현재 장기차입금의 상환계획은 다음과 같습니다.

(단위 : 원)	
구분	상환금액
1차년도	19,224,890
2차년도	19,224,890
3차년도	19,224,890
4차년도	19,224,890
5차년도 이후	288,373,366
합계	365,272,926

(4) 공급자금융약정

공급자금융약정은 하나 이상의 금융기관 등이 당사가 공급자에게 지급하여야 할 금액을 지급하고, 당사는 공급자가 지급받은 이후에 해당 약정의 조건에 따라 금융기관 등에 지급하는 것이 특징입니다. 이러한 약정은 관련 송장의 지급기한보다 당사에 연장된 지급기한을 제공하거나, 당사의 공급자가 대금을 조기에 수취하게 합니다. 보고

기간종료일 현재 공급자금융약정에 해당하는 금융부채의 장부금액 및 그 금융부채와 관련하여 재무상태표에 표시되는 항목에 대한 정보는 다음과 같습니다.

(단위 : 원)		
구분	당기말	전기말
공급자금융약정에 해당하는 금융부채의 장부금액	38,762,326,442	21,097,523,001
공급자가 금융제공자에게서 이미 금액을 받은 부분에 해당하는 장부금액	36,962,480,163	21,097,523,001

공급자금융약정에 해당하는 금융부채의 지급기일 범위는 기준일로부터 185일이며, 공급자금융약정에 해당하지 않는 비교 가능한 매입채무의 지급기일 범위는 기준일로부터 5일~60일입니다. 당사는 금융기관이 채무를 인수하는 시점에 기존 채무를 제거하고 금융부채로 표시합니다. 현금흐름표에서 당사는 금융기관이 기업을 대신하여 대금을 정산하는 것으로 고려하였습니다. 따라서 은행이 지급한 금액은 영업활동 현금유출과 재무활동 현금유입으로 표시하였습니다. 당사가 후속적으로 금융기관에 지급하는 경우 재무활동 현금유출로 표시됩니다.

19. 사채

보고기간종료일 현재 사채의 내역은 다음과 같습니다.

(단위 : 원)					
구분	발행일	만기일	이자율	당기말	전기말
				비유동	유동
제49회 무보증사모사채	2025.06.26	2028.06.26	4.321%	7,000,000,000	7,000,000,000
차감 : 사채할인발행차금				(19,144,520)	(7,122,500)
합계				6,980,855,480	6,992,877,500

상기 사채는 만기일에 사채원금의 100%를 상환할 예정입니다. 한편, 동 사채는 교보증권이 인수한 후 신보2025제13차 유동화전문유한회사에 양도하였으며, 동 유동화회사는 당해 사채를 담보로 CBO를 발행하였습니다. 이와 관련하여 당사는 후순위채 231백만원을 취득하였습니다.

20. 기타부채

보고기간종료일 현재 기타부채의 내역은 다음과 같습니다.

(단위 : 원)				
구분	당기말		전기말	
	유동	비유동	유동	비유동
예수금	324,135,223	-	348,177,136	-
선수금	404,418,366	-	395,933,069	-
반품부채	246,596,978	-	182,469,689	-
이연수익(*1)	23,879,516	-	22,913,087	-
장기미지급비용(*2)	-	79,046,016	-	73,067,029
합계	999,030,083	79,046,016	949,492,981	73,067,029

(*1) 당사는 사업재편의 일환으로 온라인 비즈니스 사업을 구축하고 매출증진을 위하여 고객충성제도를 도입하여 시행하고 있습니다. 이와 관련하여, 당기말까지 포인트가 교환되지 않은 부분에 대해서는 제공할 대가의 공정가치만큼 수익을 이연하고 있습니다.

(*2) 당사가 장기 근속 임직원에게 제공하는 장기종업원급여 관련 부채로 확정급여제도와 동일한 방법으로 측정되며, 근무원가, 기타장기종업원급여부채의 순이자 및 재측정요소는 당기손익으로 인식하고 있습니다. 당기와 전기 중 장기종업원급여부채의 변동내역은 다음과 같습니다.

(단위 : 원)		
구분	당기	전기
기초금액	73,067,029	44,657,004
당기근무원가	6,764,148	4,382,602
이자원가	2,389,285	1,652,314
재측정요소 손실	8,725,554	32,375,109
지급액	(11,900,000)	(10,000,000)
기말금액	79,046,016	73,067,029

21. 순확정급여부채(자산)

당사는 확정급여형퇴직급여제도를 운영하고 있습니다. 확정급여채무의 현재가치, 관련 당기근무원가 및 과거근무원가는 예측단위적립방식을 사용하여 측정되었습니다.

(1) 보고기간종료일 현재 확정급여부채와 관련하여 재무상태표에 인식된 금액은 다음과 같습니다.

(단위 : 원)		
구분	당기말	전기말
확정급여채무의 현재가치	13,716,779,469	12,509,827,330
사외적립자산의 공정가치	(14,054,022,819)	(13,106,894,225)
국민연금전환금	(9,005,350)	(9,005,350)
순확정급여부채(자산)(*)	(346,248,700)	(606,072,245)

(*) 당기말 현재 순확정급여자산 346,249 천원은 비유동자산으로 분류하였습니다.

(2) 당기와 전기 중 확정급여채무의 변동내역은 다음과 같습니다.

(단위 : 원)		
구분	당기	전기
기초금액	12,509,827,330	12,161,310,018
당기근무원가	1,331,527,508	1,225,071,718
이자원가	390,052,888	401,813,122
재측정요소손실	394,470,003	185,015,252
퇴직금 지급액	(909,098,260)	(1,463,382,780)
기말금액	13,716,779,469	12,509,827,330

(3) 당기와 전기 중 사외적립자산 공정가치의 변동내역은 다음과 같습니다

(단위 : 원)		
구분	당기	전기
기초금액	13,106,894,225	11,956,812,176
기대수익	409,576,989	394,246,694
부담금 납부액	1,300,000,000	1,800,000,000
재측정요소손실	(67,061,749)	(7,922,935)
퇴직금 지급액	(695,386,646)	(1,036,241,710)
기말금액	14,054,022,819	13,106,894,225

당기말 현재 퇴직연금은 전액 원리금보장형 상품에 투자되어 있습니다.

(4) 당기와 전기 중 확정급여제도 관련하여 당기손익으로 인식된 비용은 다음과 같습니다.

(단위 : 원)		
구분	당기	전기
근무원가	1,331,527,508	1,225,071,718
이자비용	390,052,888	401,813,122
사외적립자산의 기대수익	(409,576,989)	(394,246,694)
기말금액	1,312,003,407	1,232,638,146

상기의 총 비용은 매출원가 및 판매비와관리비에 포함되어 있습니다.

(5) 보고기간종료일 현재 확정급여채무의 예상지급일은 다음과 같습니다.

구분	당기말	전기말
1년 미만	2,255,667,005	1,592,573,853
1년~5년 미만	8,733,281,740	7,907,959,944
5년~10년 미만	7,313,634,214	6,598,918,023
10년 이상	11,462,045,142	12,118,502,092
합계	29,764,628,101	28,217,953,912

당기말 현재 확정급여채무의 가중평균듀레이션은 5.73년(전기말 6.19년)입니다.

(6) 보고기간종료일 현재 사용한 주요 보험수리적 가정은 다음과 같습니다.

구분	당기말	전기말
할인율	3.59%	3.27%
사외적립자산 기대수익률	3.59%	3.27%
미래임금상승률	3.00%	3.24%

(7) 당기말 현재 다른 모든 가정이 유지될 때, 유의적인 보험수리적 가정이 발생가능한 합리적인 범위 내에서 변동할 경우 확정급여채무에 미치는 영향은 다음과 같습니다.

(단위: 원)				
구분	할인율		임금상승률	
	1% 하락	1% 상승	1% 하락	1% 상승
확정급여채무 변동액	801,800,314	(718,790,014)	(729,848,463)	799,144,611
변화율	5.85%	(5.24%)	(5.32%)	5.83%

22. 충당부채

(1) 보고기간종료일 현재 충당부채의 내역은 다음과 같습니다.

(단위 : 원)				
구분	당기말		전기말	
	유동	비유동	유동	비유동
복구충당부채(*1)	-	63,362,288	-	62,346,048
배출부채(*2)	8,184,800	-	9,034,480	-
기타충당부채(*3)	975,949,448	-	975,949,448	-
합계	984,134,248	63,362,288	984,983,928	62,346,048

(*1) 당사는 본사 사옥 임차계약 만료 시 부담할 것으로 예상되는 복구비용을 충당부채로 설정하였습니다.

(*2) 당사는 온실가스 배출과 관련하여 해당 이행연도분 배출권의 장부금액과 이를 초과하는 배출량에 대해 향후 부담할 것으로 예상되는 비용을 추정하여 충당부채로 계상하고 있습니다.

(*3) 당사는 투자부동산(대구 스펙트럼시티 상가)과 관련하여 시가지조성사업 당시 이행되지 않은 토지의 기부채납 의무가 확정됨에 따라 기부채납대상 토지금액을 기타충당부채로 설정하였습니다.

(2) 당기와 전기 중 충당부채의 변동내역은 다음과 같습니다.

① 당기

(단위 : 원)					
구분	기초	전입(설정)	환입	사용	기말
복구충당부채	62,346,048	1,016,240	-	-	63,362,288
배출부채	9,034,480	-	(849,680)	-	8,184,800
기타충당부채	975,949,448	-	-	-	975,949,448
합계	1,047,329,976	1,016,240	(849,680)	-	1,047,496,536

② 전기

(단위 : 원)					
구분	기초	전입(설정)	환입	사용	기말
복구충당부채	61,343,389	1,002,659	-	-	62,346,048
배출부채	-	9,034,480	-	-	9,034,480
기타충당부채	975,949,448	-	-	-	975,949,448
합계	1,037,292,837	10,037,139	-	-	1,047,329,976

23. 자본금 및 자본잉여금

(1) 보고기간종료일 현재 자본금의 내역은 다음과 같습니다.

(단위 : 원)		
구분	당기말	전기말
발행주식수	5,300,000주	5,300,000주
주당금액	1,000	1,000
자본금	5,300,000,000	5,300,000,000

(2) 보고기간종료일 현재 자본잉여금의 내역은 다음과 같습니다.

(단위 : 원)		
구분	당기말	전기말
주식발행초과금	1,935,478,247	1,935,478,247
자기주식처분이익	467,017,528	467,017,528

(단위 : 원)		
구분	당기말	전기말
합계	2,402,495,775	2,402,495,775

24. 자본조정 및 기타포괄손익누계액

(1) 보고기간종료일 현재 자본조정의 내역은 다음과 같습니다.

(단위 : 주, 원)						
구분	당기말			전기말		
	주식수	취득원가	공정가치	주식수	취득원가	공정가치
자기주식(*)	1,687,685	34,867,749,980	10,834,937,700	1,687,685	34,867,749,980	8,961,607,350

(*) 당사는 주주가치 제고 목적으로 자기주식을 시가로 취득하여 자본조정으로 계상하고 있습니다.

(2) 당기와 전기 중 자기주식의 변동내역은 다음과 같습니다.

(단위 : 주, 원)				
구분	당기		전기	
	수량	장부금액	수량	장부금액
기초	1,687,685	34,867,749,980	1,687,685	34,867,749,980
기말	1,687,685	34,867,749,980	1,687,685	34,867,749,980

(3) 보고기간종료일 현재 기타포괄손익누계액의 내역은 다음과 같습니다.

(단위 : 원)		
구분	당기말	전기말
유형자산재평가이익	60,315,051,472	35,870,477,312

25. 이익잉여금

(1) 보고기간종료일 현재 이익잉여금의 내역은 다음과 같습니다.

(단위 : 원)		
구분	당기말	전기말
이익준비금(*1)	2,650,000,000	2,650,000,000
임의적립금(*2)	116,997,663,213	116,041,756,954
미처분이익잉여금(미처리결손금)	(77,815,785)	955,906,259
합계	119,569,847,428	119,647,663,213

(*1) 당사는 상법상의 규정에 따라 자본금의 50%에 달할 때까지 매 결산기마다 금전에 의한 이익배당액의 10% 이상을 이익준비금으로 적립하도록 되어 있으며, 동 이익준비금은 현금으로 배당할 수 없으나 자본전입 또는 결손보전을 위해서는 사용될 수 있습니다.

(*2) 당사는 금융감독위원회가 제정한 유가증권의 발행 및 공시 등에 관한 규정 제56조 제1항에 의거 자기자본비율이 100분의 30에 달할 때까지 매 사업연도마다 일정금액 이상을 재무구조개선적립금으로 적립하였으며, 동 재무구조개선적립금은 동 규정 제56조 제2항에 따라 결손보전과 자본전입 이외의 목적으로는 사용할 수 없었습니다. 그러나 2007년 12월 21일 유가증권의 발행 및 공시 등에 관한 규정이 개정됨에 따라 재무구조개선적립금을 임의적립금으로 변경하였습니다.

(2) 당기와 전기 중 이익잉여금의 변동내역은 다음과 같습니다.

(단위 : 원)		
구분	당기	전기
기초	119,647,663,213	118,691,756,954
당기순이익	282,178,981	1,108,520,365
확정급여제도의 재측정요소	(359,994,766)	(152,614,106)
기말	119,569,847,428	119,647,663,213

(3) 당기 및 전기의 결손금처리계산서는 다음과 같습니다.

제 73 기	2025년 1월 1일 부터 2025년 12월 31일 까지	제 72 기	2024년 1월 1일 부터 2024년 12월 31일 까지
처리에정일	2026년 3월 27 일	처분확정일	2025년 3월 21일
(단위 : 원)			

구분	제 73(당) 기		제 72(전) 기	
I. 미처리결손금(미처분이익잉여금)		77,815,785		(955,906,259)
당기순이익	282,178,981		1,108,520,365	
확정급여제도의 재측정요소	(359,994,766)		(152,614,106)	
II. 결손금처리액(이익잉여금처분액)		77,815,785		(955,906,259)
임의적립금이입액(처분액)	77,815,785		(955,906,259)	
III. 차기이월미처리결손금		-		-

26. 주당손익

(1) 당기와 전기의 기본주당손익 산출내역은 다음과 같습니다.

(단위 : 주, 원)		
구분	당기	전기
당기순이익	282,178,981	1,108,520,365
가중평균유통보통주식수	3,612,315	3,612,315
기본주당순이익	78	306

(2) 당기와 전기의 가중평균유통보통주식수 산정내역은 다음과 같습니다.

(단위 : 주)		
구분	당기	전기
발행주식수	5,300,000	5,300,000
자기주식(*)	(1,687,685)	(1,687,685)
가중평균유통보통주식수	3,612,315	3,612,315

(*) 자기주식수는 변동일을 기준으로 가중평균하여 산정하였습니다.

(3) 당사는 희석증권을 발행하고 있지 아니하므로 희석주당손익은 기본주당손익과 동일합니다.

27. 매출액 및 매출원가

(1) 매출액

당기와 전기 중 당사가 고객과의 계약에서 인식한 수익의 내역은 다음과 같습니다.

(단위 : 원)		
구분	당기	전기
고객과의 계약에서 생기는 수익:		
상품매출	31,941,128,924	36,823,851,940
제품매출	119,461,746,779	83,201,505,604
임대수입 등	1,431,897,800	1,118,632,723
합계	152,834,773,503	121,143,990,267

(2) 매출원가

당기와 전기 중 발생한 매출원가의 내역은 다음과 같습니다.

(단위 : 원)		
구분	당기	전기
상품매출원가	30,495,802,308	34,600,053,990
제품매출원가	105,786,296,308	73,606,278,023
임대원가 등	1,176,300,723	864,922,323
합계	137,458,399,339	109,071,254,336

(3) 당기 중 당사의 매출액의 10% 이상을 차지하는 주요 고객으로부터의 매출은 16,720백만원입니다.

28. 판매비와관리비

당기와 전기 중 발생한 판매비와관리비의 내역은 다음과 같습니다.

(단위 : 원)		
구분	당기	전기
급여	5,058,468,413	5,322,104,005
퇴직급여	404,034,468	411,432,068

복리후생비	867,847,347	926,084,400
세금과공과	339,646,627	313,102,757
통신비	112,984,481	107,933,968
광고선전비	24,364,480	33,978,378
연구비	62,720,907	(46,304,081)
접대비	181,898,466	160,434,004
운반비	352,348,961	322,862,070
제회비	31,208,000	33,676,000
차량유지비	64,473,366	53,039,187
지급수수료	3,716,469,569	1,762,594,587
대손상각비(환입)	(60,340,392)	(654,993,935)
감가상각비	968,097,234	1,005,504,508
무형자산상각비	2,403,089	2,338,743
수출경비	1,720,039,557	290,244,920
기타비용	966,641,789	806,871,397
합계	14,813,306,362	10,850,902,976

29. 비용의 성격별 분류

(1) 당기와 전기 중 발생한 비용의 성격별 분류는 다음과 같습니다.

(단위 : 원)		
구분	당기	전기
재고자산매입액	100,232,511,137	82,599,226,062
재고자산의변동	(2,345,437,025)	(2,351,764,044)
종업원급여	18,631,114,354	18,063,799,783
퇴직급여	1,312,003,407	1,232,638,146
복리후생비	2,829,478,436	2,702,076,502

(단위 : 원)		
구분	당기	전기
대손상각비(환입)	(60,340,392)	(654,993,935)
감가상각비	2,333,058,185	2,285,505,241
외주가공비 및 수수료	20,232,898,345	9,276,398,464
수도전력비	2,728,381,392	2,600,518,186
수출경비	1,720,039,557	290,244,920
제세공과금	579,325,997	547,384,427
보험료	297,907,791	316,494,090
수선비	428,395,154	390,605,877
기타영업비용	3,352,369,363	2,624,023,593
합계	152,271,705,701	119,922,157,312

(2) 당기와 전기 중 발생한 종업원급여의 내역은 다음과 같습니다.

(단위 : 원)		
구분	당기	전기
급여	18,631,114,354	18,063,799,783
사회보장비용(4대보험)	1,745,831,443	1,715,123,207
퇴직급여	1,312,003,407	1,232,638,146
합계	21,688,949,204	21,011,561,136
당기말 현재 종업원수	323명	331명

30. 기타수익 및 기타비용

당기와 전기 중 발생한 기타수익과 기타비용의 내역은 다음과 같습니다.

(단위 : 원)		
구분	당기	전기
기타수익:		
외환차익	3,838,086,857	2,911,568,955

외화환산이익	643,266,129	667,213,272
유형자산처분이익	60,697,250	499,000
무형자산처분이익	–	79,090,909
기타의대손충당금환입	7,316,556	2,053,797
무형자산손상차손환입	12,000,000	–
기타	179,806,016	973,283,956
합계	4,741,172,808	4,633,709,889
기타비용:		
외환차손	2,826,500,471	2,547,377,393
외화환산손실	1,079,795,648	1,338,184,630
기부금	1,500,000	1,500,000
유형자산처분손실	–	14,471,000
유형자산폐기손실	2,000	6,271,226
기타	819,375,183	876,288,441
합계	4,727,173,302	4,784,092,690

31. 금융수익 및 금융비용

당기와 전기 중 발생한 금융수익과 금융비용의 내역은 다음과 같습니다.

(단위 : 원)		
구분	당기	전기
금융수익:		
이자수익	479,211,732	520,999,629
배당금수익	1,076,002,384	1,001,102,384
당기손익-공정가치금융자산평가이익	111,011,743	11,593,426
당기손익-공정가치금융자산처분이익	240,575,447	68,974,394
파생상품거래이익	5,070,000	19,780,000
합계	1,911,871,306	1,622,449,833
금융비용:		
이자비용	1,931,501,215	1,487,264,647
당기손익-공정가치금융자산평가손실	92,459,227	–
파생상품평가손실	–	480,000
파생상품거래손실	460,000	36,243,000

합계	2,024,420,442	1,523,987,647
순금융수익(비용)	(112,549,136)	98,462,186

32. 법인세비용

(1) 당기와 전기 중 법인세비용의 구성요소는 다음과 같습니다.

(단위 : 원)		
구분	당기	전기
당기법인세부담액	-	344,400,073
과거기간 당기법인세에 대하여 당기에 인식한 조정사항	(12,434,081)	(16,302,000)
일시적차이의 발생과 소멸로 인한 이연법인세효과	7,627,386,576	(307,030,179)
당기손익 이외로 인식되는 항목과 관련된 법인세비용	(7,432,613,304)	40,324,081
법인세비용(수익)	182,339,191	61,391,975

(2) 당기와 전기 중 당기손익 이외로 인식되는 항목과 관련된 당기법인세와 이연법인세는 다음과 같습니다.

(단위:원)						
구분	당기			전기		
	세전금액	법인세효과	세후금액	세전금액	법인세효과	세후금액
확정급여제도의 재측정요소	(461,531,752)	101,536,986	(359,994,766)	(192,938,187)	40,324,081	(152,614,106)
유형자산재평가이익	77,326,989,066	(17,011,937,594)	60,315,051,472	45,348,264,616	(9,477,787,304)	35,870,477,312
합계	76,865,457,314	(16,910,400,608)	59,955,056,706	45,155,326,429	(9,437,463,223)	35,717,863,206

(3) 당기와 전기 중 법인세비용과 회계이익의 관계는 다음과 같습니다.

(단위 : 원)		
구분	당기	전기
법인세비용차감전순이익	464,518,172	1,169,912,340
적용세율에 따른 세부담액	80,193,997	222,511,674
조정사항 :		
비공제비용	253,634,456	67,436,519
비과세수익	(225,994,061)	(198,763,180)
세액공제감면	-	(87,908,906)
법인세추납액 등	(12,434,081)	(16,302,000)
이연법인세 미인식 효과	426,274,230	30,072,864

기타	(339,335,350)	44,345,004
법인세비용	182,339,191	61,391,975
평균유효세율	39.25%	5.25%

(4) 당기와 전기 중 일시적차이의 증감과 이연법인세자산(부채)의 변동내역은 다음과 같습니다.

① 당기

(단위 : 원)						
구분	차감할(가산할) 일시적차이				이연법인세자산(부채)	
	기초(*1)	증가	감소	기말	기초	기말
퇴직급여충당부채	12,500,821,980	2,107,045,049	900,092,910	13,707,774,119	2,612,671,796	3,015,710,306
대손충당금	4,057,543,077	2,965,164,368	4,057,543,077	2,965,164,368	848,026,503	652,336,161
매도가능금융자산	1,702,402,657	-	565,955,173	1,136,447,484	355,802,155	250,018,446
감가상각비	29,315,375	11,134,652	-	40,450,027	6,126,913	8,899,006
재고자산평가손실	3,217,582,447	3,457,642,127	3,188,151,655	3,487,072,919	672,474,731	767,156,042
투자유가증권	956,609,517	146,392,160	-	1,103,001,677	199,931,389	242,660,369
리스부채	808,635,545	326,247,190	808,635,545	326,247,190	169,004,829	71,774,382
국고보조금	1,411,567,932	139,300,000	233,497,700	1,317,370,232	295,017,698	289,821,451
미지급비용	620,780,370	739,375,670	620,780,370	739,375,670	129,743,097	162,662,647
장기종업원급여	73,067,029	17,878,987	11,900,000	79,046,016	15,271,009	17,390,124
무형자산	580,858,089	-	446,053,227	134,804,862	121,399,340	29,657,070
반품부채	182,469,689	246,596,978	182,469,689	246,596,978	38,136,165	54,251,335
자기주식	34,867,749,980	-	-	34,867,749,980	7,287,359,746	7,670,904,996
복구충당부채	62,346,048	63,362,288	62,346,048	63,362,288	13,030,324	13,939,703
배출부채	9,034,480	8,184,800	9,034,480	8,184,800	1,888,206	1,800,656
퇴직연금	(13,106,894,225)	(2,236,810,066)	(1,301,458,891)	(14,042,245,400)	(2,739,340,893)	(3,089,293,988)
유형자산	(60,958,825,699)	(31,978,724,450)	-	(92,937,550,149)	(12,740,394,571)	(20,446,261,033)
일시상각충당금	(1,411,567,932)	-	(95,897,700)	(1,315,670,232)	(295,017,698)	(289,447,451)
미수수익	(18,278,776)	(1,439,965)	(18,278,776)	(1,439,965)	(3,820,264)	(316,792)
사용권자산	(737,224,672)	(298,125,476)	(737,224,672)	(298,125,476)	(154,079,957)	(65,587,605)
반품자산	(147,400,892)	(189,186,941)	(147,400,892)	(189,186,941)	(30,806,786)	(41,621,127)
기타충당부채	975,949,448	-	-	975,949,448	203,973,435	214,708,879
일시적차이 소계	(14,323,458,533)	(24,475,962,629)	8,786,198,943	(47,585,620,105)	(2,993,602,833)	(10,468,836,423)
이월결손금	5,969,988,527	395,506,104	-	6,365,494,631	1,247,727,602	1,400,408,819
세액공제	-	121,440,027	-	121,440,027	-	121,440,027
미인식 이연법인세자산	(35,824,359,497)	(146,392,160)	-	(35,970,751,657)	(7,487,291,135)	(7,913,565,365)
합계	(44,177,829,503)	(24,105,408,658)	8,786,198,943	(77,069,437,104)	(9,233,166,366)	(16,860,552,942)

(*1) 세무조정 등으로 인한 기초의 일시적차이 변동액은 당기 증감액에 반영하였습니다.

② 전기

(단위 : 원)						
구분	차감할(가산할) 일시적차이				이연법인세자산(부채)	
	기초(*1)	증가	감소	기말	기초	기말
퇴직급여충당부채	12,152,304,668	1,802,894,742	1,454,377,430	12,500,821,980	2,539,831,674	2,612,671,796
대손충당금	7,351,372,657	4,057,543,077	7,351,372,657	4,057,543,077	1,536,436,885	848,026,503
매도가능금융자산	2,048,036,033	55,960,050	401,593,426	1,702,402,657	428,039,531	355,802,155
감가상각비	21,680,488	7,953,328	318,441	29,315,375	4,531,222	6,126,913
재고자산평가손실	4,389,105,377	4,006,095,157	5,177,618,087	3,217,582,447	917,323,024	672,474,731
투자유가증권	812,720,217	143,889,300	-	956,609,517	169,858,525	199,931,389
리스부채	1,233,805,506	808,635,545	1,233,805,506	808,635,545	257,865,351	169,004,829
국고보조금	1,682,208,535	167,671,100	438,311,703	1,411,567,932	351,581,584	295,017,698
미지급비용	640,031,190	620,780,370	640,031,190	620,780,370	133,766,519	129,743,097
장기종업원급여	44,657,004	38,410,025	10,000,000	73,067,029	9,333,314	15,271,009
무형자산	636,347,179	-	55,489,090	580,858,089	132,996,560	121,399,340
반품부채	223,079,253	182,469,689	223,079,253	182,469,689	46,623,564	38,136,165
자기주식	34,867,749,980	-	-	34,867,749,980	7,287,359,746	7,287,359,746
복구충당부채	61,343,389	62,346,048	61,343,389	62,346,048	12,820,768	13,030,324
배출부채	-	9,034,480	-	9,034,480	-	1,888,206
퇴직연금	(11,956,812,176)	(2,186,323,759)	(1,036,241,710)	(13,106,894,225)	(2,498,973,745)	(2,739,340,893)
자산매각과세특례(*2)	(15,494,842,862)	-	(15,494,842,862)	-	(3,238,422,158)	-
유형자산	(60,958,825,699)	-	-	(60,958,825,699)	(12,740,394,571)	(12,740,394,571)
일시상각충당금	(1,326,143,635)	(167,671,100)	(82,246,803)	(1,411,567,932)	(277,164,020)	(295,017,698)
미수수익	(49,027,844)	(18,278,776)	(49,027,844)	(18,278,776)	(10,246,819)	(3,820,264)
사용권자산	(1,164,500,492)	(737,224,672)	(1,164,500,492)	(737,224,672)	(243,380,602)	(154,079,957)
반품자산	(173,045,252)	(147,400,892)	(173,045,252)	(147,400,892)	(36,166,458)	(30,806,786)
기타충당부채	975,949,448	-	-	975,949,448	203,973,435	203,973,435
일시적차이 소계	(23,982,807,036)	8,706,783,712	(952,564,791)	(14,323,458,533)	(5,012,406,671)	(2,993,602,833)
이월결손금	14,016,403,815	312,000,000	8,358,415,288	5,969,988,527	2,929,428,397	1,247,727,602
세액공제	-	87,908,906	87,908,906	-	-	-
미인식 이연법인세자산	(35,680,470,197)	(143,889,300)	-	(35,824,359,497)	(7,457,218,271)	(7,487,291,135)
합계	(45,646,873,418)	8,962,803,318	7,493,759,403	(44,177,829,503)	(9,540,196,545)	(9,233,166,366)

(*1) 세무조정 등으로 인한 기초의 일시적차이 변동액은 당기 증감액에 반영하였습니다.

(*2) 조세특례제한법 제121조의 26에 따라 자산매각시 양도차익 중 금융채무상환비율만큼 해당 법인세를 3년 이연후 3년동안 분할납부하고 있습니다.

(5) 당기와 전기 중 이연법인세자산(부채)와 일시적차이 등의 발생과 소멸로 인한 이연법인세효과는 다음과 같습니다.

(단위 : 원)		
구분	당기	전기
기말 이연법인세자산(부채)	(16,860,552,942)	(9,233,166,366)
기초 이연법인세자산(부채)	(9,233,166,366)	(9,540,196,545)
일시적차이 등의 발생과 소멸로 인한 이연법인세효과	7,627,386,576	(307,030,179)

(6) 당기말 현재 일시적차이의 법인세효과는 당해 일시적차이가 소멸되는 회계연도의 미래예상세율을 적용하여 계산하였습니다.

(7) 당사의 이연법인세자산과 이연법인세부채에 대해서 동일 과세당국이 부과하는 법인세이며 당사가 당기법인세자산과 당기법인세부채를 상계할 수 있는 법적으로 집행가능한 권리와 의도를 가지고 있는 경우에만 이연법인세자산과 이연법인세부채를 상계하여 재무상태표에 표시하였습니다.

(8) 당기말 현재 예측가능한 미래기간에 실현가능성이 낮아 이연법인세자산으로 인식하지 않은 일시적차이의 내역은 다음과 같습니다.

(단위 : 원)						
구분	차감할 일시적차이				미인식 이연법인세자산	
	기초	증가	감소	기말	기초	기말
투자유가증권	956,609,517	146,392,160	-	1,103,001,677	199,931,389	242,660,369
자기주식	34,867,749,980	-	-	34,867,749,980	7,287,359,746	7,670,904,996
합계	35,824,359,497	146,392,160	-	35,970,751,657	7,487,291,135	7,913,565,365

(9) 당기말 현재 미사용한 이월결손금의 소멸시기는 다음과 같습니다.

(단위 : 원)		
발생연도	소멸시기	금액
2020년	2035년	5,359,659,153
2025년	2040년	1,005,835,478
합계		6,365,494,631

33. 우발부채 및 약정사항

(1) 당기말 현재 당사의 차입금 등과 관련하여 금융기관 등에 담보로 제공한 당사 소유자산은 다음과 같습니다.

(단위 : USD, 원)					
금융기관명	담보제공자산	장부금액	채권최고액	관련차입금	차입금내역
하나은행	공장토지 등	114,320,213,642	9,490,000,000	USD 7,274,094	수입신용장
			USD 19,500,000		
우리은행			9,490,000,000	USD 5,889,329	수입신용장
			USD 19,500,000		
			9,400,000,000 (후순위)		
한국수출입은행	재고자산	32,747,558,230	6,500,000,000	-	대출한도
신보유동화전문유한회사	후순위공모사채권	138,540,773	231,000,000	7,000,000,000	P-CBO 발행

(2) 당기말 현재 당사가 금융기관과 맺고 있는 주요 약정사항은 다음과 같습니다.

(단위 : USD, 원)			
금융기관	약정금액	실행금액	약정내용
하나은행	USD 17,500,000	USD 7,274,094	수입신용장개설 등(*)
	2,000,000,000	-	무역금융
우리은행	USD 18,800,000	USD 5,889,329	수입신용장개설 등(*)
	1,000,000,000	-	무역금융
	1,000,000,000	-	당좌차월약정 등
신한은행	USD 10,000,000	USD 5,584,932	수입신용장개설 등(*)
국민은행	USD 3,500,000	USD 716,567	수입신용장개설 등(*)
전북은행	USD 500,000	USD 32,357	수입신용장개설 등(*)
아이엠뱅크	USD 3,500,000	USD 1,814,653	수입신용장개설 등(*)
농협은행	USD 10,000,000	USD 4,447,686	수입신용장개설 등(*)
한국수출입은행	5,000,000,000	1,000,000,000	대출약정
합계	USD 63,800,000	USD 25,759,618	
	9,000,000,000	1,000,000,000	

(*) 당기말 현재 수입신용장과 관련하여 금융기관으로부터 제공받는 확정, 미확정지급보증은 10,392백만원입니다.

당기말 현재 상기 약정사항과 관련하여 대표이사로부터 인보증(19,400백만원, USD 3,871.2 만불)을 제공받고 있습니다.

(3) 당기말 현재 당사는 건물, 구축물 및 기계장치, 재고자산에 대하여 현대해상등에 부보금액 106,871,985천원의 종합책임보험을 가입하고 있으며, 동 부보금액 중 24,420,000천원은 하나은행, 24,420,000천원은 우리은행에 질권설정되어 있습니다.

(4) 당기말 현재 당사는 서울보증보험으로부터 206백만원의 이행지급보증을 제공받고 있습니다.

(5) 당기말 현재 하나은행으로부터 교부받은 미발행어음은 3매이며, 만기가 도래하지 않은 미결제전자어음 잔액은 189,448,696원입니다.

(6) 당기말 현재 계류중인 소송사건의 내역은 다음과 같습니다.

(단위 : 원)					
사건종류	사건명칭	소송금액	원고	피고	계류법원
2025카단55660	[전자] 부동산가압류	200,114,335	대한방직주식회사	설○○	서울서부지방법원

당기말 현재 위에 열거된 소송의 결과는 현재로서는 예측할 수 없으나, 상기 소송사건이 재무제표에 미치는 영향은 중요하지 않을 것으로 판단됩니다.

34. 특수관계자거래

(1) 당기말 현재 당사의 특수관계자 현황은 다음과 같습니다.

구분	특수관계자명	소재지	주요영업활동
종속기업	대한방직(상해)유한공사	중국	무역업
	가비삼합자조합	대한민국	투자업

(2) 당기와 전기 중 특수관계자와의 중요한 거래내역은 다음과 같습니다.

(단위 : 원)						
특수관계자명	당기			전기		
	매출	매입	배당금수익	매출	매입	배당금수익
대한방직(상해)유한공사	-	938,301,446	1,075,973,684	-	546,739,284	1,001,073,684

(3) 보고기간종료일 현재 특수관계자에 대한 채권·채무내역은 다음과 같습니다.

(단위: 원)		
특수관계자명	당기말	전기말
	매입채무	매입채무
대한방직(상해)유한공사	149,657,050	23,150,665

(4) 당기와 전기 중 주요 경영진에 대한 보상내역은 다음과 같습니다.

(단위 : 원)

구분	당기	전기
단기급여	1,257,121,000	1,198,173,000
퇴직급여	195,719,150	110,785,490
합계	1,452,840,150	1,308,958,490

35. 현금흐름표

(1) 당기 및 전기 중 현금의 유입과 유출이 없는 주요 거래는 다음과 같습니다.

(단위 : 원)		
구분	당기	전기
건설중인자산의 대체	670,850,000	655,433,280
사용권자산의 취득	129,593,578	173,385,685
리스부채의 유동성 대체	236,345,546	532,500,193
대여금의 유동성 대체	708,251,887	-
장기차입금의 유동성 대체	19,224,890	19,224,890
사채의 유동성 대체	-	6,989,990,000
매출채권 및 기타채권의 제각	782,721,719	2,711,309,932
유형자산재평가	31,978,724,450	-

(2) 당기와 전기 중 재무활동에서 발생하는 부채의 조정내역은 다음과 같습니다.

① 당기

(단위 : 원)							
구분	기초	현금흐름		비현금 변동			기말
		차입	상환	환율변동	상각	대체	
단기차입금	21,117,763,137	67,156,989,430	(50,662,618,055)	483,327,145	-	-	38,095,461,657
유동성장기부채	19,224,890	-	(19,224,890)	-	-	19,224,890	19,224,890
유동성사채	6,992,877,500	-	(7,000,000,000)	-	7,122,500	-	-
장기차입금	365,272,926	-	-	-	-	(19,224,890)	346,048,036
사채	-	7,000,000,000	-	-	3,955,480	(23,100,000)	6,980,855,480
리스부채	808,635,545	-	(640,502,479)	-	-	158,114,124	326,247,190
합계	29,303,773,998	74,156,989,430	(58,322,345,424)	483,327,145	11,077,980	135,014,124	45,767,837,253

② 전기

(단위 : 원)							
구분	기초	현금흐름		비현금 변동			기말
		차입	상환	환율변동	상각	대체	

단기차입금	15,420,492,659	36,833,398,944	(32,443,861,366)	1,307,732,900	-	-	21,117,763,137
유동성장기부채	19,224,890	-	(19,224,890)	-	-	19,224,890	19,224,890
유동성사채	-	-	-	-	2,887,500	6,989,990,000	6,992,877,500
장기차입금	384,497,816	-	-	-	-	(19,224,890)	365,272,926
사채	6,981,327,500	-	-	-	8,662,500	(6,989,990,000)	-
리스부채	1,233,805,506	-	(647,699,735)	-	-	222,529,774	808,635,545
합계	24,039,348,371	36,833,398,944	(33,110,785,991)	1,307,732,900	11,550,000	222,529,774	29,303,773,998

6. 배당에 관한 사항

(1) 회사의 배당정책에 관한 사항

당사는 정관에 의거 이사회 결의 및 주주총회 결의를 통하여 배당을 실시하고 있으며, 배당가능이익 범위내에서 회사의 지속적 성장을 위한 투자 및 주주가치 제고, 경영환경을 고려하여 적정수준의 배당율을 결정하고 있습니다.

당사는 현재까지 자기주식 매입 및 소각 계획은 없습니다.

(자기주식 관련 자세한 내용은 공시서류 I.회사의 개요 - 4.주식의 총수 등을 참조해 주시기 바랍니다.)

가. 배당 목표 결정시 사용하는 재무지표 및 산출방법

당사의 배당은 상법 및 관련법령에 따라 산출된 배당가능이익의 범위 내에서 회사의 재무상태, 투자계획 및 경영환경 등을 종합적으로 고려하여 이사회 및 주주총회의 승인으로 결정됩니다.

나. 향후 배당 수준의 방향성

당사는 실적 및 재무상태를 고려하여 최근 배당을 진행하지 못하였습니다. 향후 수익성 개선 및 재무구조 안정화 수준을 고려하여 주주환원 정책의 일환으로 배당을 포함한 다양한 방안을 검토할 예정입니다.

다. 배당 제한 관련 정책

당사는 배당을 제한하는 정책을 가지고 있지는 않으나, 배당가능이익 범위, 현금흐름, 투자계획 등을 종합적으로 고려하여 배당여부 및 규모를 결정할 수 있습니다.

(2) 배당관련 예측가능성 제공에 관한 사항

가. 정관상 배당절차 개선방안 이행 가부

구분	결산배당	분기·중간배당
정관상 배당액 결정 기관	주주총회	-
정관상 배당기준일을 배당액 결정 이후로 정할 수 있는지 여부	X	-

배당절차 개선방안 이행 관련 향후 계획	현재 배당절차 개선방안 관련하여 검토하고 있는 사항은 없으나, 향후 당사의 경영상황 등을 전반적으로 고려하여 검토할 예정임	-
-----------------------	--	---

나. 배당액 확정일 및 배당기준일 지정 현황

구분	결산월	배당여부	배당액 확정일	배당기준일	배당 예측가능성 제공여부	비고
결산배당	2025년 12월	X	2026년 03월 27일	2025년 12월 31일	X	-
결산배당	2024년 12월	X	2025년 03월 21일	2024년 12월 31일	X	-
결산배당	2023년 12월	X	2025년 03월 22일	2023년 12월 31일	X	-

(3) 기타 참고사항(배당 관련 정관의 내용 등)

정관 제 28조(이익배당금)

가. 이익배당금은 결산기 말일 현재의 주주명부에 기재된 주주 또는 등록질권자에게 이를 지급한다.

나. 미지급 배당금에는 이자를 부하지 아니한다.

다. 회사가 유상증자, 무상증자 및 주식배당에 의하여 신주를 발행하는 경우 신주에 대한 이익의 배당에 관하여는 신주를 발행한 때가 속하는 영업년도의 직전 영업년도말에 발행된 것으로 본다.

(4) 주요배당지표

구 분	주식의 종류	당기	전기	전전기
		제73기	제72기	제71기
주당액면가액(원)		1,000	1,000	1,000
(연결)당기순이익(백만원)		-611	1,116	-3,671
(별도)당기순이익(백만원)		282	1,109	-4,284
(연결)주당순이익(원)		-169	309	-1,017
현금배당금총액(백만원)		-	-	-
주식배당금총액(백만원)		-	-	-
(연결)현금배당성향(%)		-	-	-
	보통주	-	-	-

구 분	주식의 종류	당기	전기	전전기
		제73기	제72기	제71기
현금배당수익률(%)	우선주	-	-	-
주식배당수익률(%)	보통주	-	-	-
	우선주	-	-	-
주당 현금배당금(원)	보통주	-	-	-
	우선주	-	-	-
주당 주식배당(주)	보통주	-	-	-
	우선주	-	-	-

(5) 과거 배당 이력

(단위: 회, %)

연속 배당횟수		평균 배당수익률	
분기(중간)배당	결산배당	최근 3년간	최근 5년간
-	-	-	-

※ 최근 5년간 배당이력이 없습니다

7. 증권의 발행을 통한 자금조달에 관한 사항

7-1. 증권의 발행을 통한 자금조달 실적

[지분증권의 발행 등과 관련된 사항]

(1) 증자(감자)현황

(기준일 : 2025년 12월 31일)

(단위 : 원, 주)

주식발행 (감소)일자	발행(감소) 형태	발행(감소)한 주식의 내용				
		종류	수량	주당 액면가액	주당발행 (감소)가액	비고
-	-	-	-	-	-	-

[채무증권의 발행 등과 관련된 사항]

(2) 채무증권 발행실적

(기준일 : 2025년 12월 31일)

(단위 : 백만원, %)

발행회사	증권종류	발행방법	발행일자	권면(전자등록)총액	이자율	평가등급 (평가기관)	만기일	상환 여부	주관회사
대한방직(주)	회사채	사모	2025년 06월 26일	7,000	4.321%	BBB	2028년 06월 26일	미상환	교보증권
합 계	-	-	-	7,000	-	-	-	-	-

(3) 기업어음증권 미상환 잔액

(기준일 : 2025년 12월 31일)

(단위 : 백만원)

잔여만기		10일 이하	10일초과 30일이하	30일초과 90일이하	90일초과 180일이하	180일초과 1년이하	1년초과 2년이하	2년초과 3년이하	3년 초과	합 계
미상환 잔액	공모	-	-	-	-	-	-	-	-	-
	사모	-	-	-	-	-	-	-	-	-
	합계	-	-	-	-	-	-	-	-	-

(4) 단기사채 미상환 잔액

(기준일 : 2025년 12월 31일)

(단위 : 백만원)

잔여만기		10일 이하	10일초과 30일이하	30일초과 90일이하	90일초과 180일이하	180일초과 1년이하	합 계	발행 한도	잔여 한도
미상환 잔액	공모	-	-	-	-	-	-	-	-
	사모	-	-	-	-	-	-	-	-
	합계	-	-	-	-	-	-	-	-

(5) 회사채 미상환 잔액

(기준일 : 2025년 12월 31일)

(단위 : 백만원)

잔여만기		1년 이하	1년초과 2년이하	2년초과 3년이하	3년초과 4년이하	4년초과 5년이하	5년초과 10년이하	10년초과	합 계
미상환 잔액	공모	-	-	-	-	-	-	-	-
	사모	-	-	7,000	-	-	-	-	7,000
	합계	-	-	7,000	-	-	-	-	7,000

(6) 신종자본증권 미상환 잔액

(기준일 : 2025년 12월 31일)

(단위 : 백만원)

잔여만기		1년 이하	1년초과 5년이하	5년초과 10년이하	10년초과 15년이하	15년초과 20년이하	20년초과 30년이하	30년초과	합 계
미상환 잔액	공모	-	-	-	-	-	-	-	-
	사모	-	-	-	-	-	-	-	-
	합계	-	-	-	-	-	-	-	-

(7) 조건부자본증권 미상환 잔액

(기준일 : 2025년 12월 31일)

(단위 : 백만원)

잔여만기		1년 이하	1년초과 2년이하	2년초과 3년이하	3년초과 4년이하	4년초과 5년이하	5년초과 10년이하	10년초과 20년이하	20년초과 30년이하	30년초과	합 계
미상환 잔액	공모	-	-	-	-	-	-	-	-	-	-
	사모	-	-	-	-	-	-	-	-	-	-
	합계	-	-	-	-	-	-	-	-	-	-

7-2. 증권의 발행을 통해 조달된 자금의 사용실적

사모자금의 사용내역

(기준일 : 2025년 12월 31일)

(단위 : 백만원)

구 분	회차	납입일	주요사항보고서의 자금사용 계획		실제 자금사용 내역		금액차이 발생사유	용도차이 발생사유
			사용용도	조달금액	사용내용	사용금액		
무보증 사모사채	49회	2025년 06월 26일	운영자금	7,000	원자재 구매 및 설비투자	7,000	-	-

8. 기타 재무에 관한 사항

(1) 대손충당금 설정현황

1) 최근 3사업연도의 계정과목별 대손충당금 설정내역(연결기준)

(단위 : 백만원, %)

구분	계정과목	채권 총액	대손충당금	대손충당금 설정률
제 7 3 기	매출채권	42,735	2,017	4.7
	미수금	1,844	1,392	75.5
	합계	44,579	3,409	7.6
제 7 2 기	매출채권	18,670	2,859	15.3
	미수금	1,833	1,400	76.4
	합계	20,503	4,259	20.8
제 7 1 기	매출채권	27,060	6,225	23.0
	미수금	1,768	1,403	79.4
	합계	28,828	7,628	26.5

주) 연결재무상태표상 채권금액은 채권에서 대손충당금을 차감한 금액임.

2) 최근 3사업연도의 대손충당금 변동현황(연결기준)

(단위 : 백만원)

구 분	제 7 3 기	제 7 2 기	제 7 1 기
1. 기초 대손충당금 잔액합계	4,259	7,628	10,155
2. 순대손처리액(① - ② ± ③)	783	2,711	2,295
① 대손처리액(상각채권액)	783	2,711	2,298
② 상각채권회수액	-	-	-
③ 기타증감액	-	-	-21
3. 대손상각비 계상(환입)액	-67	-658	-232
4. 기말 대손충당금 잔액합계	3,409	4,259	7,628

3) 매출채권관련 대손충당금 설정방침

손상된 채권에 대한 충당금 설정액은 포괄손익계산서상 '판매비와 관리비' 및 '기타 비용'에 포함되어 있습니다. 대손충당금의 상계는 일반적으로 추가적인 현금회수 가능성이 없는 매출채권의 상각과 관련하여 발생하고 있습니다.

4) 보고기간말 현재 경과기간별 매출채권잔액 현황(연결기준)

(단위 : 백만원, %)

구 분		6월 이하	6월 초과 1년 이하	1년 초과 3년 이하	3년 초과	계
금 액	일반	36,613	3,210	441	1,602	41,866
	특수관계자	867	-	2	-	869
	계	37,480	3,210	443	1,602	42,735
구성비율		87.7	7.5	1.0	3.8	100

(2) 재고자산의 보유 및 실사내역 등

1) 최근 3사업연도의 재고자산의 사업부문별 보유현황(연결기준) - 재고자산회전율(회수)

(단위 : 백만원)

사업부문	계정과목	제 7 3 기	제 7 2 기	제 7 1 기	비고
방직부문	상 품	4,939	6,595	7,914	-
	미착 상품	2,238	2,336	1,904	-
	제 품	14,259	11,837	9,862	-
	재 공 품	3,267	3,712	3,225	-
	원 재 료	7,008	6,303	6,409	-
	저 장 품	1,902	1,846	1,903	-
	합 계	33,613	32,629	31,217	-
총자산대비 재고자산 구성비율(%) [재고자산÷ 기말자산총계× 100]		14%	18%	17%	-
재고자산회전율(회수) [연환산 매출원가÷ {(기초재고+기말재고) ÷ 2}]		4.3회	3.7회	3.7회	-

2) 재고자산의 실사내역 등

가. 당사는 당기말 현재 사업장별 마지막 재고실사를 2026년 1월 5일에 실시하였습니다. 실사방법은 2025년 12월 31일 재고자산을 기준으로 하여 2026년 1월 1일부터 1월 5일간의 재고자산 이동분을 감안하여 실시하였습니다.

나. 감사인의 입회여부

상기일자 재고실사를 실사함에 있어서 당시 당사의 제73기 외부감사인 동현회계법인 감사인의 입회하에 실시하였습니다.

다. 장기체화재고 등 현황(연결기준)

(단위 : 백만원)

계 정 과 목	취득원가	보유금액	당기평가손실	기말잔액	비 고
상 품	1,614	1,614	350	1,264	
제 품	6,409	6,409	3,137	3,272	
합 계	8,023	8,023	3,487	4,536	

(3) 공정가치

공정가치는 가격이 직접 관측가능한지 아니면 가치평가기법을 사용하여 추정하는지의 여부에 관계없이 측정일에 시장참여자 사이의 정상거래에서 자산을 매도하면서 수취하거나 부채를 이전하면서 지급하게 될 가격입니다. 자산이나 부채의 공정가치를 추정함에 있어 연결회사는 시장참여자가 측정일에 자산이나 부채의 가격을 결정할 때 고려하는 자산이나 부채의 특성을 고려합니다. 기업회계기준서 제1102호 '주식기준보상'의 적용범위에 포함되는 주식기준보상거래, 기업회계기준서 제1017호 '리스'의 적용범위에 포함되는 리스거래, 기업회계기준서 제1002호 '재고자산'의 순실현가능가치 및 기업회계기준서 제1036호 '자산손상'의 사용가치와 같이 공정가치와 일부 유사하나 공정가치가 아닌 측정치를 제외하고는 측정 또는 공시목적상 공정가치는 상기에서 설명한 원칙에 따라 결정됩니다.

1) 보고기간종료일 현재 금융상품의 장부금액과 공정가치는 다음과 같습니다.

(단위 : 원)				
구분	당기말		전기말	
	장부금액	공정가치	장부금액	공정가치
금융자산 :				
상각후원가로 인식된 금융자산 :				
현금및현금성자산	14,656,170,270	14,656,170,270	18,677,712,829	18,677,712,829
단기금융상품	-	-	2,339,909,600	2,339,909,600
매출채권	40,718,341,705	40,718,341,705	15,810,485,994	15,810,485,994
기타수취채권	1,290,630,610	1,290,630,610	819,292,841	819,292,841
장기금융상품	9,500,000	9,500,000	9,500,000	9,500,000
장기기타수취채권	1,909,853,222	1,909,853,222	3,021,939,307	3,021,939,307
소계	58,584,495,807	58,584,495,807	40,678,840,571	40,678,840,571
공정가치로 인식된 금융자산 :				
당기손익-공정가치금융자산	1,870,548,516	1,870,548,516	2,032,589,426	2,032,589,426
금융자산 합계	60,455,044,323	60,455,044,323	42,711,429,997	42,711,429,997
금융부채 :				
상각후원가로 인식된 금융부채 :				
매입채무	6,457,265,730	6,457,265,730	6,197,201,417	6,197,201,417
미지급금	5,767,117,976	5,767,117,976	3,300,763,792	3,300,763,792
기타지급채무(*)	1,792,274,154	1,792,274,154	2,555,444,623	2,555,444,623
단기차입금	38,095,461,657	38,095,461,657	21,117,763,137	21,117,763,137
유동성장기부채	19,224,890	19,224,890	19,224,890	19,224,890
유동성사채	-	-	6,992,877,500	6,992,877,500
유동성리스부채	356,506,364	356,506,364	657,317,310	657,317,310
장기기타지급채무	68,660,000	68,660,000	69,460,000	69,460,000
장기차입금	346,048,036	346,048,036	365,272,926	365,272,926
사채	6,980,855,480	6,980,855,480	-	-
리스부채	60,686,413	60,686,413	242,973,171	242,973,171
금융부채 합계	59,944,100,700	59,944,100,700	41,518,298,766	41,518,298,766

(*) 당기말 현재 종업원급여 관련 부채 739,375,670원이 제외되어 있습니다.

2) 공정가치측정에 적용된 평가방법과 가정

파생상품이 아닌 금융상품의 경우 활성시장에서 공시되는 가격이 있다면 해당 금융상품의 공정가치는 공시가격으로 측정합니다. 측정대상 금융상품과 동일한 금융상품에 대하여 활성시장에서 공시되는 가격이 없다면 평가방법을 사용하여 공정가치를 측정합니다. 평가방법에는 유사한 금융상품에 대하여 활성시장에서 공시되는 가격 또는 관측 가능한 현행시장거래에서의 가격을 참고하거나 현금흐름할인방법 등 일반적으로 인정된 가격결정모형의 사용을 포함합니다.

연결회사는 공정가치측정에 사용된 투입변수의 유의성을 반영하는 공정가치 서열체계에 따라 공정가치측정치를 분류하고 있으며, 공정가치 서열체계의 수준은 다음과 같습니다.

구분	투입변수의 유의성
수준 1	동일한 자산이나 부채에 대한 활성시장의(조정되지 않은)공시가격을 사용하여 도출되는 공정가치
수준 2	직접적으로 또는 간접적으로 관측가능한, 자산이나 부채에 대한 투입변수를 사용하여 도출되는 공정가치
수준 3	관측가능한 시장자료에 기초하지 않은, 자산이나 부채에 대한 투입변수(관측불가능한 변수)를 사용하는 평가기법으로부터 도출되는 공정가치

활성시장에서 거래되는 금융상품의 공정가치는 보고기간말 현재 고시되는 시장가격에 기초하여 산정됩니다. 거래소, 판매자, 중개인, 산업집단, 평가기관 또는 감독기관을 통해 공시가격이 용이하게 그리고 정기적으로 이용가능하고, 그러한 가격이 독립된 당사자 사이에서 정기적으로 발생한 실제 시장거래를 나타낸다면, 이를 활성시장으로 간주합니다. 연결회사가 보유하고 있는 금융자산의 공시되는 시장가격은 매입호가입니다. 이러한 상품들은 '수준 1'에 포함됩니다.

연결회사는 활성시장에서 거래되지 아니하는 금융상품의 공정가치에 대하여 평가기법을 사용하여 결정하고 있습니다. 연결회사는 다양한 평가기법을 활용하고 있으며 보고기간말에 현재 시장 상황에 근거하여 가정을 수립하고 있습니다. 이러한 평가기법은 가능한 한 관측가능한 시장정보를 최대한 사용하고 기업특유정보를 최소한으로 사용합니다. 이때, 해당상품의 공정가치 측정에 요구되는 모든 유의적인 투입변수가 관측가능하다면 해당상품은 '수준 2'에 포함됩니다.

만약 하나 이상의 유의적인 투입변수가 관측가능한 시장정보에 기초한 것이 아니라면 해당 상품은 '수준 3'에 포함됩니다.

보고기간종료일 현재 금융상품의 수준별 공정가치 측정치는 다음과 같습니다.

① 당기말

(단위 : 원)				
구분	수준 1	수준 2	수준 3	합계
당기손익-공정가치금융자산 :				
시장성 없는 지분증권	-	-	520,996,000	520,996,000
수익증권	-	1,211,011,743	-	1,211,011,743
채무증권	-	-	138,540,773	138,540,773
금융자산 합계	-	1,211,011,743	659,536,773	1,870,548,516

② 전기말

(단위 : 원)				
구분	수준 1	수준 2	수준 3	합계
당기손익-공정가치금융자산 :				
시장성 없는 지분증권	-	-	520,996,000	520,996,000
수익증권	-	1,004,343,426	-	1,004,343,426
채무증권	-	507,250,000	-	507,250,000
금융자산 합계	-	1,511,593,426	520,996,000	2,032,589,426

보고기간종료일 현재 공정가치로 측정되는 자산·부채 중 공정가치 서열체계 수준 2 또는 수준 3으로 분류된 자산·부채의 가치평가기법과 투입변수는 다음과 같습니다.

(단위 : 원)				
구분	당기말	전기말	가치평가기법	투입변수
당기손익-공정가치금융자산 :				
시장성 없는 지분증권	520,996,000	520,996,000	순자산가치법	순자산가치
수익증권	1,211,011,743	1,004,343,426	-	-
채무증권	138,540,773	507,250,000	-	-

(4) 유형자산 재평가

1) 재평가기준일 : 2025년 12월 31일

2) 독립적인 평가인의 참여여부

토지의 재평가금액은 독립적인 전문평가법인인 가온감정평가법인의 감정평가결과를

근거로 하였습니다.

3) 공정가액 추정에 사용한 방법과 중요한 가정

본 감정평가는 당해 토지와 유사한 이용가치를 지닌 인근지역 내 표준지의 공시지가를 기준으로 공시기준일로부터 가격시점까지 관계법령에 의한 토지의 이용계획, 지가변동률, 생산자물가상승률 및 당해 토지의 위치, 형상, 환경, 이용상황, 기타 가격형성상의 제반요인을 고려하여 평가한 금액과, 본 토지와 제반 가격형성요인이 동일 또는 유사한 물건의 거래사례를 비교, 조정하여 산정한 시산가격을 비교 검토하여 토지가격을 결정하였습니다.

4) 재평가된 유형자산이 원가모형으로 평가되었을 경우의 장부금액

(단위 : 원)		
구분	재평가 금액	원가모형 장부금액
토지	109,505,720,700	32,178,731,634

5) 재평가 관련 기타포괄손익의 변동내역

(단위 : 원)				
구분	기초	증가	감소	기말
토지	35,870,477,312	24,444,574,160	-	60,315,051,472

IV. 이사의 경영진단 및 분석의견

1. 예측정보에 대한 주의사항

당사가 동 사업보고서에서 미래에 발생할 것으로 예상·예측한 활동, 사건 또는 현상은 당해 공시서류 작성시점의 사건 및 재무성과에 대하여 회사의 견해를 반영한 것입니다. 동 예측정보는 미래 사업환경과 관련된 다양한 가정에 기초하고 있으며, 동 가정들은 결과적으로 부정확한 것으로 판명될 수도 있습니다. 또한, 이러한 가정들에는 예측정보에서 기재한 예상치와 실제 결과 간에 중요한 차이를 초래할 수 있는 위험, 불확실성 및 기타 요인을 포함하고 있습니다. 이러한 중요한 차이를 초래할 수 있는 요인에는 회사 내부경영과 관련된 요인과 외부환경에 관한 요인이 포함되어 있으며, 이에 한하지 않습니다.

당사는 동 예측정보 작성시점 이후에 발생하는 위험 또는 불확실성을 반영하기 위하여 예측정보에 기재한 사항을 수정하는 정정보고서를 공시할 의무는 없습니다.

결론적으로, 동 사업보고서상에 회사가 예상한 결과 또는 사항이 실현되거나 회사가 당초에 예상한 영향이 발생한다는 확신을 제공할 수 없습니다. 동 보고서에 기재된 예측정보는 동 보고서 작성시점을 기준으로 작성한 것이며, 회사가 이러한 위험요인이나 예측정보를 업데이트할 예정이 없음을 유의하시기 바랍니다.

2. 개요

연결실체는 크게 면사, 혼방사 등 사류상품과 가먼트 완제품 그리고 가공된 원단 및 완제품을 판매하는 방직부문과 분양 및 임대수입이 발생하는 임대부문이 있습니다.

1) 방직부문

면사, 혼방사를 비롯하여 BCI, 리사이클원사 등 친환경원사를 수입 판매하는 사류영업은 2019년 하반기부터 미주 기업 유니폼 오더로 시작한 가먼트 영업은 최근 COST CO, SPYDER 등 브랜드 의류, Activewear 등으로 외형을 점차 확대하고 있습니다.

또한 원단 염색 및 가공 제품을 판매하는 직물영업은 대구공장에서 고품질의 염색/가

공물을 생산하여 2차 섬유제조업체에 공급하거나 원단 및 완제품을 온라인 채널을 통해 고객에게 판매하고 있습니다.

당분간 섬유 제품의 침체 지속 우려가 전망되는 어려운 영업환경에서 당사는 새로운 거래처 발굴과 친환경소재 개발, 급변하는 섬유시장을 선도하는 디지털 스마트 공장으로의 전환으로 어려운 영업환경을 타개하고 지속적인 이익 증가에 노력하겠습니다

2) 임대부문

당사가 보유한 대구 스펙트럼시티 상가와 부산영업소에서 임대 수입 및 분양시 분양수입이 발생하고 있습니다.

3. 재무상태 및 영업실적

가. 재무상태

1) 요약연결재무상태표

(단위 : 백만원)

과 목	제 73기	제 72기	증감	증감율(%)
자 산				
Ⅰ. 유동자산	92,406	71,711	20,695	28.86%
Ⅱ. 비유동자산	143,138	113,687	29,451	25.91%
자산총계	235,544	185,398	50,146	27.05%
부 채				
Ⅰ. 유동부채	55,278	43,014	12,264	28.51%
Ⅱ. 비유동부채	24,459	10,046	14,413	143.47%
부채총계	79,737	53,060	26,677	50.28%
자 본				
자본총계	155,807	132,338	23,469	17.73%
부채와 자본총계	235,544	185,398	50,146	27.05%

2) 자산

* 제 73기 당사의 자산은 전기대비 501억원 증가한 2,355억원입니다.

자산의 주요 증가요인은 사류영업부 가먼트 매출의 증가로 매출채권 249억원, 재고 자산 10억원의 증가의 영향으로 유동자산은 전년대비 207억원 증가하였으며, 대구 공장 토지 등 유형자산재평가로 인해 319억원의 재평가차익의 영향으로 비유동자산은 전년대비 294억원 증가하였습니다.

* 유형자산(토지) 재평가 실시 : 2025년 12월 31일 기준으로 대구공장 토지 등을 대상으로 유형자산재평가를 실시하여 재평가가액은 1,095억원, 재평가차익은 319억원으로 40%가량 증가하였으며, 부채비율 감소로 재무구조개선의 효과가 있습니다.

3) 부채

제73기 당사 유동비율 및 부채비율은 다음과 같습니다.

구 분	산 식	제73기 비율	제72기 비율
유동비율	$(\text{유동자산} \div \text{유동부채}) \times 100$	167	167
부채비율	$(\text{부채총계} \div \text{자기자본}) \times 100$	51	40

부채는 전기대비 267억원 증가한 797억원이고 부채비율은 51%입니다.

가먼트를 비롯한 매출증가에 따른 유산스(USANCE)의 사용 증가로 단기차입금이 전기대비 170억원 증가하였으며 토지 등 유형자산재평가로 이연법인세 부채 76억원의 증가 등으로 부채는 전기대비 267억원 증가하였습니다.

나. 영업실적

1) 요약연결손익계산서

(단위:백만원)

구 분	제 73기	제 72기	증감	증감율(%)
매출액	158,286	133,909	24,377	18.2%
매출원가	141,909	119,329	22,580	18.9%

매출총이익	16,377	14,580	1,797	12.3%
판매비와 관리비	15,681	12,161	3,520	28.9%
영업이익	697	2,419	-1,722	-71.2%
법인세비용차감전순이익(손실)	-411	1,526	-1,937	적자전환
법인세비용(이익)	199	410	-211	적자전환
연결당기순이익(손실)	-611	1,116	-1,727	적자전환

2025년은 글로벌 경기 둔화와 더불어 주요 국가 간 지정학적 긴장 고조, 보호무역주의 강화, 고금리 기조 지속 등으로 전반적인 경영환경의 불확실성이 확대된 한 해였습니다. 특히 미국을 중심으로 한 관세 정책 강화 및 무역 규제 기조는 글로벌 교역 환경에 영향을 미치며, 공급망 재편과 원자재 가격 및 물류비 변동성을 확대시키는 요인으로 작용하였습니다.

이와 같은 대외 환경 속에서 당사는 주요 수출 시장의 수요 둔화와 가격 경쟁 심화 등 어려운 영업환경에서 코스트코 의류를 비롯한 가먼트 오더의 증가로 매출은 전년 대비 18.2% 증가한 1,583억원을 달성하였으나, 미국 관세영향에 따른 판관비 및 영업외 비용의 증가영향으로 영업이익은 -4.1억원, 당기순이익은 -6.1억원으로 전기대비 적자전환을 하였습니다.

2) 신규사업의 내용

2019년 하반기부터 신규 진행한 가먼트 영업은 베트남 사무소 설립 등 현지 영업을 활성화 하여 매출을 확대하고자 노력하고 있습니다.

3) 중단사업 내용

휴면상태였던 종속기업인 PT. TAIHAN INDONESIA를 사업재개가 어려울 것으로 판단되어 2023년 11월경 청산완료 하였습니다.

4. 유동성 및 자금조달과 지출

가. 유동성

1) 요약연결현금흐름표

(단위 : 백만원)

과 목	제 73기	제 72기
I. 영업활동으로 인한 현금흐름	-22,332	5,228
II. 투자활동으로 인한 현금흐름	2,755	-4,281
III. 재무활동으로 인한 현금흐름	15,731	3,630
IV. 환율변동으로 인한 현금및현금성자산의 증가(감소)	-176	754
V. 현금및현금성자산의 순증감(I +II +III +IV)	-4,022	5,331
VI. 기초의 현금및현금성자산	18,678	13,347
VII. 기말의 현금및현금성자산	14,656	18,678

2) 현금및현금성자산

(1) 보고기간종료일 현재 현금및현금성자산의 내역은 다음과 같습니다.

(단위 : 원)		
구분	당기말	전기말
현금	943,755	6,335,229
예금 등	14,655,226,515	18,671,377,600
합계	14,656,170,270	18,677,712,829

(2) 보고기간종료일 현재 사용이 제한된 현금및현금성자산의 내역은 다음과 같습니다.

(단위 : 원)				
구분	금융기관	당기말	전기말	사용제한내용
보통예금	국민은행	4,638,869	4,634,248	제3자 공동명의

나. 자금조달

1) 보고기간종료일 현재 단기차입금의 내역은 다음과 같습니다.

(단위 : 원)				
구분	차입처	이자율	당기말	전기말
USANOE	하나은행 외	4.20%~4.85%	36,962,480,163	21,097,523,001
기타차입	우리은행 외	3.95%	1,132,981,494	20,240,136
합계			38,095,461,657	21,117,763,137

상기 차입금과 관련하여 연결회사의 유형자산 담보제공 및 대표이사의 인보증이 설정되어 있습니다(주석33참조).

2) 보고기간종료일 현재 장기차입금의 내역은 다음과 같습니다.

(단위 : 원)				
구분	차입처	이자율	당기말	전기말
일반대출	대한주택보증	무이자	365,272,926	384,497,816
차감:유동성대체			(19,224,890)	(19,224,890)
장기차입금			346,048,036	365,272,926

상기 차입금은 원금분할상환 예정입니다.

3) 당기말 현재 장기차입금의 상환계획은 다음과 같습니다.

(단위 : 원)	
구분	상환금액
1차년도	19,224,890
2차년도	19,224,890
3차년도	19,224,890
4차년도	19,224,890
5차년도 이후	288,373,366
합계	365,272,926

4) 보고기간종료일 현재 사채의 내역은 다음과 같습니다.

(단위 : 원)					
구분	발행일	만기일	이자율	당기말	전기말
				비유동	유동
제49회 무보증사모사채	2025.06.26	2028.06.26	4.321%	7,000,000,000	7,000,000,000
차감 : 사채할인발행차금				(19,144,520)	(7,122,500)

(단위 : 원)					
구분	발행일	만기일	이자율	당기말	전기말
				비유동	유동
합계				6,980,855,480	6,992,877,500

상기 사채는 만기일에 사채원금의 100%를 상환할 예정입니다. 한편, 동 사채는 교보증권이 인수한 후 신보2025제13차 유동화전문유한회사에 양도하였으며, 동 유동화회사는 당해 사채를 담보로 CBO를 발행하였습니다. 이와 관련하여 당사는 후순위채 231백만원을 취득하였습니다.

5. 부외거래

당기말 현재 회사의 우발부채 및 약정사항 등 부외거래와 관련한 상세 내용은 연결재무제표 또는 재무제표 주석 「33. 우발부채 및 약정사항」에 기재되어 있으므로 이를 참고하시기 바랍니다.

6. 그 밖에 투자 의사결정에 필요한 사항

(1) 중요한 회계정책 및 추정에 관한 사항

- "Ⅲ.재무에 관한 사항" 중 3. 연결재무제표 주석 및 5. 재무제표 주석을 참조하시기 바랍니다.

(2) 환경 및 종업원 등에 관한 사항

- 당기중 환경에 관한 유의한 사항은 없습니다. "XI. 그 밖에 투자자 보호를 위하여 필요한 사항" 중 '(2) 녹색경영'을 참조하시기 바랍니다.

- 종업원 현황과 관련한 자세한 사항은 "VIII. 임원 및 직원 등에 관한 사항" 중 '1.임원 및 직원 등의 현황'을 참조하시기 바랍니다.

(3) 법규상의 규제에 관한 사항

- 당기중 법규상 규제에 관한 해당사항은 없습니다.

(4) 파생상품 및 위험관리정책에 관한 사항

- "II. 사업의 내용" 중 '5. 위험관리 및 파생거래'를 참조 하시기 바랍니다.

V. 회계감사인의 감사의견 등

1. 외부감사에 관한 사항

(1) 회계감사인의 명칭 및 감사의견

사업연도	구분	감사인	감사의견	의견변형사유	계속기업 관련 중요한 불확실성	강조사항	핵심감사사항
제73기 (당기)	감사보고서	동현회계법인	적정의견	-	-	-	재화판매 수익의 발생사실
	연결감사 보고서	동현회계법인	적정의견	-	-	-	재화판매 수익의 발생사실
제72기 (전기)	감사보고서	동현회계법인	적정의견	-	-	-	재화판매 수익의 발생사실
	연결감사 보고서	동현회계법인	적정의견	-	-	-	재화판매 수익의 발생사실
제71기 (전전기)	감사보고서	동현회계법인	적정의견	-	-	-	재고자산평가충당금의 인식
	연결감사 보고서	동현회계법인	적정의견	-	-	-	재고자산평가충당금의 인식

(2) 감사용역 체결현황

(단위 : 백만원, 시간)

사업연도	감사인	내 용	감사계약내역		실제수행내역	
			보수	시간	보수	시간
제 73 기(당기)	동현회계법인	분반기 재무제표 검토 개별재무제표에 대한 감사 연결재무제표에 대한 감사 내부회계관리제도에 대한 감사	132	1,600	132	1,548
제 72 기(전기)	동현회계법인	분반기 재무제표 검토 개별재무제표에 대한 감사 연결재무제표에 대한 감사 내부회계관리제도에 대한 감사	132	1,675	132	1,595
제 71 기(전전기)	동현회계법인	분반기 재무제표 검토 개별재무제표에 대한 감사 연결재무제표에 대한 감사 내부회계관리제도에 대한 감사	132	1,430	132	1,619

(3) 회계감사인과의 비감사용역 계약체결 현황

사업연도	계약체결일	용역내용	용역수행기간	용역보수	비고
제 73 기(당기)	-	-	-	-	-

사업연도	계약체결일	용역내용	용역수행기간	용역보수	비고
제 7 2 기(전기)	-	-	-	-	-
제 7 1 기(전전기)	-	-	-	-	-

(4) 회계감사인의 네트워크 회계법인과 비감사용역 계약체결 현황은 다음의 표에 따라 기재한다.

사업연도	네트워크 회계법인명	계약체결일	용역내용	용역수행기간	용역보수	비고
제73기(당기)	-	-	-	-	-	-
	-	-	-	-	-	-
제72기(전기)	-	-	-	-	-	-
	-	-	-	-	-	-
제71기(전전기)	-	-	-	-	-	-
	-	-	-	-	-	-

(5) 재무제표 중 이해관계자의 판단에 상당한 영향을 미칠 수 있는 사항에 대해 내부감사기구가 회계감사인과 논의한 결과를 다음의 표에 따라 기재한다.

구분	일자	참석자	방식	주요 논의 내용
1	2025년 02월 24일	회사측 : 감사, 재무담당이사 감사인측: 업무수행이사 등	대면	기말감사 업무수행결과, 핵심감사사항 등 중점 감사사항에 대한 커뮤니케이션 등
2	2026년 02월 25일	회사측 : 감사, 재무담당이사 감사인측: 업무수행이사 등	대면	기말감사 업무수행결과, 핵심감사사항 등 중점 감사사항에 대한 커뮤니케이션 등

(6) 조정협의회내용 및 재무제표 불일치 정보

- 해당사항 없음.

(7) 회계감사인의 변경

당사는 2025년 제73기 감사를 끝으로 동현회계법인과 감사용역계약기간이 종료됨에 따라 '주식회사 등의 외부감사에 관한 법률'에 의거 2026년 2월 3일 개최된 외부 감사인 선임위원회에서 제74기부터 제76기(2026년~2028년)의 3회계연도에 대한 외부감사인으로 동성회계법인을 선임하였습니다.

2. 내부통제에 관한 사항

(1) 경영진의 내부회계 관리제도 효과성 평가 결과

사업연도	구분	운영실태 보고서 보고일자	평가 결론	중요한 취약점	시정조치 계획 등
제 73 기 (당기)	내부회계 관리제도	2026년 01월 23일	중요성의 관점에서 효과적으로 설계되어 운영되고 있다고 판단	해당사항없음	해당사항없음
	연결내부회계 관리제도	-	-	-	-
제 72 기 (전기)	내부회계 관리제도	2025년 02월 03일	중요성의 관점에서 효과적으로 설계되어 운영되고 있다고 판단	해당사항없음	해당사항없음
	연결내부회계 관리제도	-	-	-	-
제 71 기 (전전기)	내부회계 관리제도	2024년 01월 29일	중요성의 관점에서 효과적으로 설계되어 운영되고 있다고 판단	해당사항없음	해당사항없음
	연결내부회계 관리제도	-	-	-	-

(2) 감사(위원회)의 내부회계관리제도 효과성 평가 결과

사업연도	구분	평가보고서 보고일자	평가 결론	중요한 취약점	시정조치 계획 등
제 73 기 (당기)	내부회계 관리제도	2026년 01월 27일	중요성의 관점에서 효과적으로 설계되어 운영되고 있다고 판단	해당사항없음	해당사항없음
	연결내부회계 관리제도	-	-	-	-
제 72 기 (전기)	내부회계 관리제도	2025년 02월 03일	중요성의 관점에서 효과적으로 설계되어 운영되고 있다고 판단	해당사항없음	해당사항없음
	연결내부회계 관리제도	-	-	-	-
제 71 기 (전전기)	내부회계 관리제도	2024년 01월 29일	중요성의 관점에서 효과적으로 설계되어 운영되고 있다고 판단	해당사항없음	해당사항없음
	연결내부회계 관리제도	-	-	-	-

(3) 감사인의 내부회계관리제도 감사의견(검토결론)

사업연도	구분	감사인	유형 (감사/검토)	감사의견 또는 검토결론	지적사항	회사의 대응조치
제 73 기 (당기)	내부회계 관리제도	동현회계법인	감사	적정의견	해당사항없음	해당사항없음
	연결내부회계 관리제도	-	-	-	-	-
제 72 기	내부회계 관리제도	동현회계법인	감사	적정의견	해당사항없음	해당사항없음

사업연도	구분	감사인	유형 (감사/검토)	감사의견 또는 검토결론	지적사항	회사의 대응조치
(전기)	연결내부회계 관리제도	-	-	-	-	-
제 71 기 (전전기)	내부회계 관리제도	동현회계법인	감사	적정의견	해당사항없음	해당사항없음
	연결내부회계 관리제도	-	-	-	-	-

(4) 내부회계관리· 운영조직 인력 및 공인회계사 보유현황

소속기관 또는 부서	총 원	내부회계담당인력의 공인회계사 자격증 보유비율			내부회계담당 인력의 평균경력월수
		내부회계 담당인력수(A)	공인회계사자격증 소지자수(B)	비율 (B/A*100)	
감사(위원회)	1	1	-	-	97
이사회	6	1	-	-	36
회계처리부서	1	1	-	-	97
전산운영부서	1	1	-	-	83
자금운영부서	1	1	-	-	97
기타관련부서	8	8	-	-	77

$$* \quad \text{내부회계담당인력의 평균경력월수} = \frac{A \text{의 단순합산 내부회계관리업무경력월수(입사전 포함)}}{\text{내부회계담당인력수(A)}}$$

(5) 회계담당자의 경력 및 교육실적

직책 (직위)	성명	회계담당자 등록여부	경력 (단위:년, 개월)		교육실적 (단위:시간)	
			근무연수	회계관련경력	당기	누적
내부회계관리자	박석길	등록	37	37	-	-
회계담당임원	이성배	등록	30	30	2	2

[회계감사인의 내부회계관리제도 감사]

당사의 외부감사인은 「내부회계관리제도 설계 및 운영 개념체계」에 근거한 대한
방직 주식회사(이하 "회사")의 내부회계관리제도를 감사하였습니다.

그 결과 회사의 내부회계관리제도는 2025년 12월 31일 현재 「내부회계관리제도 설

계 및 운영 개념체계」에 따라 중요성의 관점에서 효과적으로 설계 및 운영되고 있다는 의견을 표명하였습니다. (2026년 3월 19일자 감사보고서 참조)

VI. 이사회 등 회사의 기관에 관한 사항

1. 이사회에 관한 사항

(1) 이사회 구성개요

1) 이사회의 구성

2025년 12월 31일 현재 당사의 이사회는 6명의 이사(사내이사 4명, 사외이사 2명)로 구성되어 있습니다.

2) 이사회의 권한 내용

이사회는 법령 또는 정관에 정하여진 사항, 주주총회로부터 위임받은 사항, 회사 경영의 기본 방침 및 업무집행에 관한 중요한 사항을 결의합니다.

3) 이사후보의 인적사항에 관한 주총 전 공시여부 및 주주의 추천여부

이사후보의 인적사항에 대하여 주총 2주전까지 제출하는 주주총회소집결의 및 공고사항(최근 제출일 : 2026. 3. 11)에 이사후보 예정인원 및 약력 등을 기재하여 공시하고 있으며, 이사후보는 이사회의 추천 또는 이사 선임에 관하여 관련 법규에 의거한 주주의 제안이 있을 경우, 이사회는 적법한 범위 내에서 이를 주주총회에 의안으로 제출하고 있습니다.

(2) 이사회의 운영에 관한 사항

1) 이사회 운영의 주요내용

- ① 이사는 이사회를 조직하고 본회사의 업무집행 및 중요사항을 의결한다.
- ② 이사회는 회장이 이를 소집한다. 회장이 유고한때는 사장, 부사장 순위로 이를 대행한다.
- ③ 회장은 이사회의 의장이 된다. 회장이 유고한때는 사장, 부사장 순위로 이를 대행 한다.
- ④ 이사회는 이사 전원의 과반수의 출석으로 성립하며 의사의 결의는 출석이사의 과반수로 한다. 그러나 가부 동수인 때는 의장이 이를 결정한다.

2) 이사회 의장에 관한 사항

성명	직위	대표이사 겸직여부	이사회 의장 선임사유
설범	대표이사 회장	겸직	당사 정관에 의거, 이사회 의장을 수행함

(3) 사외이사 및 그 변동현황

(단위 : 명)

이사의 수	사외이사 수	사외이사 변동현황		
		선임	해임	중도퇴임
6	2	-	-	-

(4) 중요의결사항 등

회 차	개최일자	의 안 내 용	가결여부	이사의 성명					
				사 내 이 사				사 외 이 사	
				설범 (출석률: 100%)	김인호 (출석률: 100%)	박석길 (출석률: 100%)	조병재 (출석률: 100%)	권순범 (출석률: 100%)	김정규 (출석률: 100%)
1	2025.02.06	조직개편의 건 결산이사회	가결	찬성	찬성	찬성	찬성	찬성	찬성
2	2025.03.05	주주총회소집결의	가결	찬성	찬성	찬성	찬성	찬성	찬성
3	2025.03.21	대표이사 선임의 건	가결	찬성	찬성	찬성	찬성	찬성	찬성
4	2025.06.19	무보증 사모사채 발행의 건	가결	찬성	찬성	찬성	찬성	찬성	찬성
5	2025.07.30	기채에 관한 건 등	가결	찬성	찬성	찬성	찬성	찬성	찬성
6	2025.08.08	자기주식보고서 정정의 건	가결	찬성	찬성	찬성	찬성	찬성	찬성

(5) 이사회내의 위원회 구성현황 및 활동내역

－. 당사는 이사회내의 위원회를 구성하지 않습니다.

(6) 이사의 독립성

이사는 주주총회에서 선임하며, 주주총회에서 선임할 이사 후보자는 이사회가 선정하여 주주총회에 제출할 의안으로 확정하고 있습니다.

이사 선출에 있어서 관련 법령과 정관에서 요구하는 자격요건의 충족 여부를 확인하

고 있습니다. 사내이사는 상시 관리하는 후보군 중 전문성과 리더십 면에서 가장 적합한 인물을 후보로 선정하고, 사외이사는 섬유 산업에 대한 이해와 회계, 재무, 법무, 경제, 금융 등 각 전문 분야에 대한 경력이 풍부하고, 회사 및 최대주주와 이해관계가 없어 독립적인 지위에서 이사와 회사의 경영을 감독할 수 있는 인물을 후보로 선정합니다.

각 이사의 주요경력은 'Ⅷ. 임원 및 직원 등에 관한 사항'을 참고하시기 바랍니다.

이사의 선임에 대하여 관련 법규에 따른 주주제안이 있는 경우 이사회는 적법한 범위 내에서 이를 주주총회에 의안으로 제출하고 있습니다.

성 명	직명	임기	연임 여부	연임 횟수	추천인	선임배경	활동분야	회사와의 거래	최대주주등과의 이해관계	비 고
설 범	사내이사 (대표이사 회장)	25.03.27 ~ 27.03.27	해당	11	이사회	기업경영혁신을 주된 목표로 향후 대한방직의 비전을 공유하고 최고 경영자로서 요구되는 경험을 갖춘 적임자로 판단	경영전반 총괄	없음	본인	-
김인호	사내이사 (대표이사 사장)	25.03.27 ~ 27.03.27	해당	6	이사회	사업 전반에 대한 다양한 경험과 지식, 검증된 경영능력과 추진력을 바탕으로 이사로서의 역할을 훌륭히 수행할 수 있는 적임자로 판단	경영전반 총괄	없음	발행회사 임원	-
박석길	사내이사	24.03.27 ~ 26.03.27	해당	3	이사회	관리본부장으로 근무하면서 금융과 관련된 다년간의 경험과 인적 네트워크를 활용하여 재무 운영 및 관리 측면에서 회사의 중요한 역할을 담당	관리업무	없음	발행회사 임원	-
조병재	사내이사	25.03.27 ~ 27.03.27	해당	3	이사회	당사의 상무이사로서 직물영업본부장으로 근무하면서 다년간의 경험을 활용하여 기업 운영의 중심이 되는 영업활동에 중요한 역할을 담당	직물사업	없음	발행회사 임원	-
김정규	사외이사	24.03.25 ~ 26.03.25	해당	1	이사회	변호사 자격을 바탕으로 회사의 전문성을 제고하고 회사의 의사결정과 경영활동이 적법하고 올바르게 이루어지도록 기여할 수 있는 적임자로 판단	경영전반	없음	발행회사 임원	-
권순범	사외이사	24.03.27 ~ 26.03.27	해당	2	이사회	언론인으로서의 전문성을 바탕으로 당사의 발전에 일조할 적임자로 판단	경영전반	없음	발행회사 임원	-

(7) 사외이사 전문성

가. 사외이사 지원조직 현황

- 당사는 별도의 지원조직이 없습니다.

나. 사외이사 교육 미실시 내역

사외이사 교육 실시여부	사외이사 교육 미실시 사유
미실시	필요시 교육진행 예정

2. 감사제도에 관한 사항

(1) 감사위원회(감사) 설치여부, 구성방법 등

－. 우리회사는 감사위원회를 별도로 설치하고 있지 않습니다. 회사 정관상 1명 이상의 감사를 둘 수 있다고 규정되어 있으며, 감사를 선임함에 있어 상법 제409조 제1항 및 제2항에 의거 의결권 있는 발행주식 총수의 3%를 초과하는 주식을 가진 주주는 그 초과분에 관해 의결권을 행사하지 못합니다. 박기대 상근감사 총 1명이 감사직을 수행하고 있습니다.

(2) 감사위원회(감사)의 인적사항

성 명	주 요 경 력	비 고
박 기 대 (상근감사)	－. 경상대학교 경영학과 졸업 －. (전) IS동서(주) 총무 구매 기획팀장 근무	－

(3) 감사의 독립성

－. 감사는 이사회에 참석하여 독립적으로 이사의 업무를 감독할 수 있으며, 제반 업무와 관련하여 관련장부 및 관계서류의 제출을 해당부서에 요구 할 수 있습니다. 또한 필요시 회사로부터 영업에 관한 사항을 보고 받을 수 있으며, 적절한 방법으로 경영정보에 접근 할 수 있습니다.

(4) 감사위원회(감사)의 주요활동내역

회 차	개최일자	의 안 내 용	가결여부	비고
1	2025.02.06	조직개편의 건	가결	－
		결산이사회		
2	2025.03.05	주주총회소집결의	가결	－
3	2025.03.21	대표이사 선임의 건	가결	－

회 차	개최일자	의 안 내 용	가결여부	비고
4	2025.06.19	무보증 사모사채 발행의 건	가결	-
5	2025.07.30	기채에 관한 건 등	가결	-
6	2025.08.08	자기주식보고서 정정의 건	가결	-

(5) 감사 교육 미실시 내역

감사 교육 실시여부	감사 교육 미실시 사유
미실시	필요시 교육진행 예정

(6) 감사 지원조직 현황

- 당사는 별도의 지원조직이 없습니다.

(7) 준법지원인 등 지원조직 현황

- 당사는 별도의 지원조직이 없습니다.

3. 주주총회 등에 관한 사항

(1) 투표제도 현황

(기준일 : 2025년 12월 31일)

투표제도 종류	집중투표제	서면투표제	전자투표제
도입여부	배제	미도입	미도입
실시여부	-	-	-

(2) 소수주주권

당사는 공시대상시간 중 소수주주권이 행사된 경우가 없습니다

(3) 경영권 경쟁

1) 주주총회결의 취소의 소

가. 경영권 경쟁의 당사자 : 이남석, 전병우, 서일원

나. 진행 경과 및 종료된 경우 그 결과

일시	내용
2021.05.25	· 이남석, 전병우, 서일원 3인이 2021.3.26자 정기주주총회에 대한 주주총회결의 취소의 소 신청(2021가합539884)
2022.10.13	· 주주총회결의 취소의 소 기각 결정
2022.10.14	· 이남석, 전병우, 서일원 주주총회결의 취소의 소 기각 결정에 대한 항소(2022나2041820)
2023.04.13	· 항소에 대한 기각 결정(종결)

다. 회사가 취한 조치 : 공시대상기간 중 해당사항 없음

2) 주주총회결의 취소의 소

가. 경영권 경쟁의 당사자 : 안형열, 박기대, 강기혁

나. 진행 경과 및 종료된 경우 그 결과

일시	내용
2022.05.20	· 안형열, 박기대, 강기혁 3인이 2022.3.25자 정기주주총회에 대한 주주총회결의 취소의 소 신청(2022가합530198)
2023.07.21	· 1심 판결 인용 결정에 대한 항소(2023나2034614)
2024.02.15	· 항소 기각 결정에 대한 상고(2024다220940)
2024.06.13	· 상고 기각(종결)

다. 회사가 취한 조치 : 공시대상기간 중 해당사항 없음

(4) 의결권 현황

(기준일 : 2025년 12월 31일)

(단위 : 주)

구 분	주식의 종류	주식수	비고
발행주식총수(A)	보통주	5,300,000	-
	우선주	-	-
의결권없는 주식수(B)	보통주	1,687,675	상법상 자기주식
	우선주	-	-
정관에 의하여 의결권 행사가 배제된 주식수(C)	보통주	-	-
	우선주	-	-

구 분	주식의 종류	주식수	비고
기타 법률에 의하여 의결권 행사가 제한된 주식수(D)	보통주	10	1987년 6월 주식 병합시 단주 처리 2018년 1월 주식분할 효력 적용
	우선주	-	-
의결권이 부활된 주식수(E)	보통주	-	-
	우선주	-	-
의결권을 행사할 수 있는 주식수 (F=A-B-C-D+E)	보통주	3,612,315	-
	우선주	-	-

(5) 주식 사무

정관상 신주인수권의 내용	제7조(신주인수권의 결정) ① 신주발행에 있어서 주주가 그가 소유한 주식 수에 비례하여 신주의 배정을 받으며 주주가 신주인수권을 포기 하거나 또는 상실하였을 경우는 이사회 결정에 따라 신주를 배정할 수 있다. ② 신주발행에 있어서 신주인수권의 결정 및 기타 신주발행에 필요한 사항은 이사회가 결정한다.		
결 산 일	매년 12월31일	정기주주총회	매결산기 종료 후 3개월 이내
주주명부폐쇄시기	매결산기의 말일의 익일부터 그기의 정기주주총회 종료일까지 주식의 명의개서 및 질권의 등록, 이전등록 및 그 말소를 정지한다. 임시주주총회 또는 기타 필요한 때는 이사회의 의결에 의하여 일정한 기간을 두고 전항의 정지를 할 수 있다.		
주권의 종류	「주식·사채 등의 전자등록에 관한 법률」에 따라 주권 및 신주인수권증서에 표시되어야 할 권리가 의무적으로 전자등록됨에 따라 '주권의 종류'를 기재하지 않음		
명의개서대리인	주식회사 하나은행		
주주의 특전	없 음	공고방법	회사 홈페이지: http://www.thtc.co.kr (필요시 공고게재 신문: 한국일보)

(6) 주주총회 의사록 요약

주주총회 안건 및 주요 논의내용

주총일자	안 건	결의내용	주주총회 주요 논의내용
제 70 기 정기주주총회 (2023.03.24)	1. 제70기 (2022.1.1~2022.12.31) 재무제표 및 연결재무제표 승인의 건	가결	
	2. 이사 선임의 건 2-1. 사내이사 설 범 선임의 건 2-2. 사내이사 김인호 선임의 건 2-3. 사내이사 조병재 선임의 건	가결 가결 가결	*선임이사 3명 - 사내이사 3명(중임) - 후보자에 대한 설명 후 가결
	3. 상근감사 박기대 선임의 건	가결	*선임감사 1명(중임) - 후보자에 대한 설명 후 가결
	4. 이사 보수 한도 승인의 건	가결	*이사보수한도액 : 20억원
	5. 감사 보수 한도 승인의 건	가결	*감사보수한도액 : 7천만원
	1. 제71기 (2023.1.1~2023.12.31) 재무제표 및 연결재무제표 승인의 건	가결	
	2. 정관 일부 변경의 건	가결	*기준일 및 감사선임에 관한 조문 정비
	3. 이사 선임의 건	가결	*선임이사 3명

제 71기 정기주주총회 (2024.03.22)	3-1. 사내이사 박석길 선임의 건 3-2. 사외이사 권순범 선임의 건 3-3. 사외이사 김정규 선임의 건	가결 가결	- 사내이사 1명, 사외이사 2명(중임) - 후보자에 대한 설명 후 가결
	4. 이사 보수 한도 승인의 건	가결	*이사보수한도액 : 20억원
	5. 감사 보수 한도 승인의 건	가결	*감사보수한도액 : 7천만원
제 72기 정기주주총회 (2025.03.21)	1. 제72기 (2024.1.1~2024.12.31) 재무제표 및 연결재무제표 승인의 건	가결	
	2. 정관 일부 변경의 건	가결	*사업목적 추가
	3. 이사 선임의 건 3-1. 사내이사 설 범 선임의 건 3-2. 사내이사 김인호 선임의 건 3-3. 사내이사 조병재 선임의 건	가결	*선임이사 3명 - 사내이사 3명(중임) - 후보자에 대한 설명 후 가결
	4. 이사 보수 한도 승인의 건	가결	*이사보수한도액 : 20억원
	5. 감사 보수 한도 승인의 건	가결	*감사보수한도액 : 7천만원

VII. 주주에 관한 사항

1. 최대주주 및 특수관계인의 주식소유 현황

(1) 최대주주 및 특수관계인의 주식소유 현황

(기준일 : 2025년 12월 31일)

(단위 : 주, %)

성 명	관 계	주식의 종류	소유주식수 및 지분율				비고
			기 초		기 말		
			주식수	지분율	주식수	지분율	
설 범	본 인	보통주	1,388,671	26.20	1,388,671	26.20	-
설경화	매	보통주	74,835	1.41	74,835	1.41	-
설우정	자	보통주	122,480	2.31	122,480	2.31	-
김인호	임 원	보통주	48,905	0.92	48,905	0.92	-
박석길	임 원	보통주	37,400	0.71	37,400	0.71	-
조병재	임 원	보통주	15	0.00	15	0.00	-
이호창	계열사임원	보통주	1,595	0.03	1,595	0.03	-
박기대	임 원	보통주	1	0	1	0.00	-
대한방직 사내근로 복지기금	재 단	보통주	20,833	0.39	20,833	0.39	-
계		보통주	1,694,735	31.97	1,694,735	31.97	-
		우선주	-	-	-	-	-

(2) 최대주주의 주요경력 및 개요

최대주주 성명	직 위	주요경력		
		기 간	경력사항	겸임현황
설 범	대표이사 회 장	1998년 9월 ~ 현재	대한방직(주) 대표이사	-

(3) 최대주주 변동현황

-. 해당사항 없음

2. 주식의 분포

(1) 주식 소유현황

(기준일 : 2025년 12월 31일)

(단위 : 주)

구분	주주명	소유주식수	지분율(%)	비고
5% 이상 주주	설범	1,388,671	26.20	-
	-	-	-	-
우리사주조합		205	0.004	-

(2) 소액주주현황

(기준일 : 2025년 12월 31일)

(단위 : 주)

구 분	주 주			소유주식			비 고
	소액 주주수	전체 주주수	비율 (%)	소액 주식수	총발행 주식수	비율 (%)	
소액주주	2,215	2,230	99.33	1,527,647	5,300,000	28.82	-

3. 최근 6개월 간의 주가 및 주식 거래실적

(단위 : 원, 주)

종 류		2025년 7월	2025년 8월	2025년 9월	2025년 10월	2025년 11월	2025년 12월
기명식 보통주	최고	7,820	6,740	6,910	6,580	6,990	6,980
	최저	6,350	5,920	6,220	6,070	6,000	6,250
월간 거래량		654,597	212,936	196,322	162,053	288,738	465,548

VIII. 임원 및 직원 등에 관한 사항

1. 임원 및 직원 등의 현황

(1)-1. 임원 현황

(기준일 : 2025년 12월 31일)

(단위 : 주)

성명	성별	출생년월	직위	등기임원 여부	상근 여부	담당 업무	주요경력	소유주식수		최대주주와의 관계	재직기간	임기 만료일
								의결권 있는 주식	의결권 없는 주식			
설 범	남	1958년 03월	대표이사 회장	사내이사	상근	총괄	연세대학교 경영학과 졸업 미국 드류크 경영대학원 졸업 (현) 대한방직(주) 대표이사 회장	1,388,671	-	본인	1988년 02월 01일 ~현재	2027년 03월 27일
김인호	남	1968년 09월	대표이사 사장	사내이사	상근	총괄	송실대학교 섬유공학과 졸업 전) 대한방직(주) 전무이사 현) 대한방직(주) 사장	48,905	-	발행회사 임원	1994년 05월 02일 ~현재	2027년 03월 27일
박석길	남	1965년 06월	사내이사	사내이사	상근	관리업무 전반	경북대학교 무역학과 졸업 전) 대한방직(주) 상무이사 현) 대한방직(주) 전무이사, 관리본부장	37,400	-	발행회사 임원	2018년 3월 23일 ~현재	2026년 03월 27일
조병재	남	1967년 07월	사내이사	사내이사	상근	직물사업	동국대학교 사학과 졸업 전) (주)국제생명 기획실 전) (주)퍼시픽스타 마케팅부 전) (주)지.알테크 마케팅/기획/무역부 현) 대한방직(주) 직물사업본부장	15	-	발행회사 임원	2002년 7월 15일 ~현재	2027년 03월 27일
권순범	남	1957년 11월	사외이사	사외이사	비상근	사외이사	연세대학교 졸업 전) KBS 시사제작국장 전) KBS 비즈니스 감사 전) 순천향대 신문방송학과 초빙교수 현) KBS 이사 현) 극동대 초빙교수	-	-	발행회사 임원	2020년 3월 27일 ~현재	2026년 03월 27일
김정규	남	1969년 01월	사외이사	사외이사	비상근	사외이사	전) 정동국제법무법인 전) 선명법률사무소 설립 및 입사 전) 선명법무법인 대표변호사 현) 법무법인 에이케이 대표변호사	-	-	발행회사 임원	2022년 3월 25일 ~현재	2026년 03월 25일
박기대	남	1968년 11월	감사	감사	상근	감사	경상대학교 경영학과 졸업 전) IS동서(주) 총무구매기획 팀장	1	-	발행회사 임원	2017년 11월 29일 ~현재	2026년 03월 24일

※ 2025년 3월 21일 제72기 정기주주총회 결과 설범 사내이사, 김인호 사내이사, 조병재 사내이사가 재선임 되었습니다.

(1)-2. 등기임원 선임 후보자 및 해임 대상자 현황

(기준일 : 2025년 12월 31일)

구분	성명	성별	출생년월	사외이사 후보자 해당여부	주요경력	선·해임 예정일	최대주주와의 관계
선임	박석길	남	1965년 06월	-	경북대학교 무역학과 졸업 전) 대한방직(주) 상무이사 현) 대한방직(주) 전무이사, 관리본부장	2026년 03월 27일	발행회사 임원
선임	김정규	남	1969년 01월	사외이사	전) 정동국제법무법인 전) 선명법률사무소 설립 및 입사 전) 선명법무법인 대표변호사 현) 법무법인 에이케이 대표변호사	2026년 03월 27일	발행회사 임원

구분	성명	성별	출생년월	사외이사 후보자 해당여부	주요경력	선·해임 예정일	최대주주와의 관계
선임	정재하	남	1979년 11월	사외이사	전)보미건설 법무팀 변호사 전)법무법인 천을 변호사 전)법무법인(유한) 민 변호사 현)법무법인(유한) 민 파트너 변호사	2026년 03월 27일	-
선임	김해재	남	1959년 08월	감사	전)동서증권 기획실 전)동방페레그린증권(채권운용팀) 전)현대증권(금융팀) 전)CJ투자증권, 부국증권(종합금융부) 전)MG손해보험 자산운용본부장 전)W-ASSET(주)사외이사 전)삼성생명(기업재무컨설팅) 전)주휴나라 자문역	2026년 03월 27일	-

(2) 직원 등 현황

(기준일 : 2025년 12월 31일)

(단위 : 백만원)

직원										소속 외 근로자			비고
사업부문	성별	직 원 수					평 균 근속연수	연간급여 총 액	1인평균 급여액	남	여	계	
		기간의 정함이 없는 근로자		기간제 근로자		합 계							
		전체	(단시간 근로자)	전체	(단시간 근로자)								
섬유제품제조	남	227	0	25	0	252	12.19	14,770	59	1	1	2	-
섬유제품제조	여	61	1	1	1	62	11.07	3,149	51				-
합 계		288	1	26	1	314	12.0	17,919	57				-

(3). 육아지원제도 사용 현황

(단위: 명, %)

구 분	당기(제73기)	전기(제72기)	전전기(제71기)
육아휴직 사용자수(남)	-	-	-
육아휴직 사용자수(여)	-	1	1
육아휴직 사용자수(전체)	-	1	1
육아휴직 사용률(남)	-	-	-
육아휴직 사용률(여)	0%	100%	50%
육아휴직 사용률(전체)	0%	100%	50%
육아휴직 복귀 후 12개월 이상 근속자(남)	-	-	-

구 분	당기(제73기)	전기(제72기)	전전기(제71기)
육아휴직 복귀 후 12개월 이상 근속자(여)	-	-	-
육아휴직 복귀 후 12개월 이상 근속자(전체)	-	-	-
육아기 단축근무제 사용자 수	1	1	2
배우자 출산휴가 사용자 수	1	-	-

※ 육아휴직 사용을 계산법 산식에 대한 설명 (당해 출산 이후 1년 이내에 육아휴직을 사용한 근로자/당해 출생일로부터 1년 이내의 자녀가 있는 근로자)

(4) 유연근무제도 사용 현황

(단위: 명, %)

구 분	당기(제73기)	전기(제72기)	전전기(제71기)
유연근무제 활용 여부	○	○	○
시차출퇴근제 사용자 수	23	26	28
선택근무제 사용자 수	-	-	-
원격근무제(재택근무 포함) 사용자 수	-	-	-

※ 유연근무제 활용 여부에 대한 설명(시차출퇴근제, 선택근무제, 원격근무(재택근무 포함)) 중 1개 이상 제도의 도입·활용 여부

(5) 미등기임원 보수 현황

(기준일: 2025년 12월 31일)

(단위: 백만원)

구 분	인원수	연간급여 총액	1인평균 급여액	비고
미등기임원	-	-	-	-

2. 임원의 보수 등

<이사·감사 전체의 보수현황>

(1) 주주총회 승인금액

(단위 : 백만원)

구 분	인원수	주주총회 승인금액	비고
등기이사	6	2,000	사외이사 포함
감사	1	70	-

(2) 보수지급금액

2-1. 이사·감사 전체

(단위 : 백만원)

인원수	보수총액	1인당 평균보수액	비고
7	913	130	-

2-2. 유형별

(단위 : 백만원)

구 분	인원수	보수총액	1인당 평균보수액	비고
등기이사 (사외이사, 감사위원회 위원 제외)	4	809	202	-
사외이사 (감사위원회 위원 제외)	2	48	24	-
감사위원회 위원	0	0	-	-
감사	1	56	56	-

2-3. 이사·감사의 보수지급기준

이사·감사의 보수는 주주총회의 승인을 받은 금액 내에서 해당직위, 담당 직무 등을 감안하여 회사 내규에 따라 집행하고 있습니다.

(3) 5억원 이상 보수지급금액 보수현황

<보수지급금액 5억원 이상인 이사·감사의 개인별 보수현황>

개인별 보수지급금액

(단위 : 백만원)

이름	직위	보수총액	보수총액에 포함되지 않는 보수
-	-	-	-

(4) 보수지급금액 5억원 이상 중 상위 5명 보수현황

<보수지급금액 5억원 이상 중 상위 5명의 개인별 보수현황>

개인별 보수지급금액

(단위 : 백만원)

이름	직위	보수총액	보수총액에 포함되지 않는 보수
-	-	-	-

(5) 주식매수선택권의 부여 및 행사현황

- 해당사항 없음

IX. 계열회사 등에 관한 사항

1. 계열회사 현황(요약)

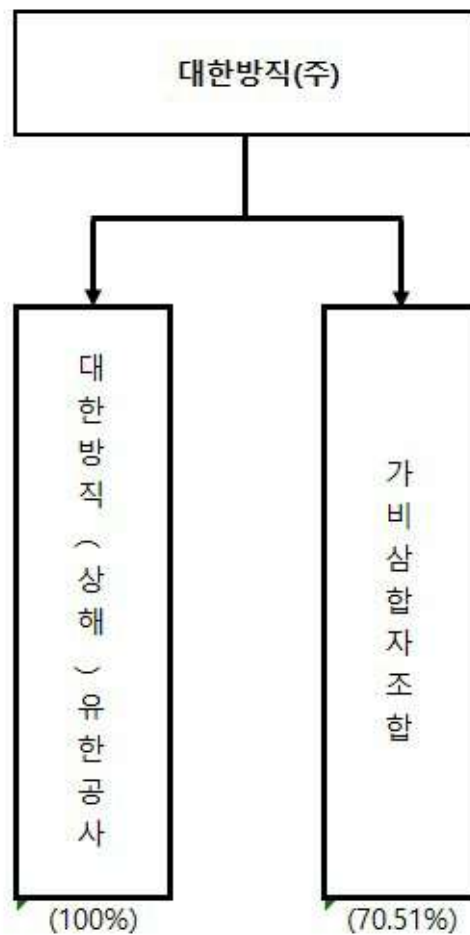
(기준일 : 2025년 12월 31일)

(단위 : 사)

기업집단의 명칭	계열회사의 수		
	상장	비상장	계
대한방직	-	2	2

※상세 현황은 '상세표-2. 계열회사 현황(상세)' 참조

[지배구조]



지배구조(2025.12.31)

[계열회사 임원겸직현황]

(기준일 : 2025년 12월 31일)

(지분율 : %)

구분	출자회사명	피출자회사명	지분율	업종	당사임원 겸직현황	주요종속 회사여부
비상장 (1개사) 및 투자 (1개사)	대한방직(주)	대한방직(상해)유한공사	100	무역	-	해당없음
		가비상합자조합	70.51	투자	-	해당없음

2.타법인출자 현황(요약)

(기준일 : 2025년 12월 31일)

(단위 : 백만원)

출자 목적	출자회사수			총 출자금액			
	상장	비상장	계	기초 장부 가액	증가(감소)		기말 장부 가액
					취득 (처분)	평가 손익	
경영참여	-	1	1	268	-	-	268
일반투자	-	1	1	-	-	-	-
단순투자	-	-	-	-	-	-	-
계	-	2	2	268	-	-	268

※상세 현황은 '상세표-3. 타법인출자 현황(상세)' 참조

X. 대주주 등과의 거래내용

1. 대주주등에 대한 신용공여

(1) 가자급 및 대여금 내역

(단위 : 천원)

성명 (법인명)	관계	계정과목	변동내역				비고
			기초	증가	감소	기말	
-	-	-	-	-	-	-	-
합 계			0	0	0	0	-

(2) 채무보증 내역

(단위 : 천US\$, 천CNY)

성 명 (법인명)	관 계	채 무 보 증 내 역							비 고
		채권자	채무내용	보증기간	거 래 내 역				
					기초	증가	감소	기말	
-	-	-	-	-	-	-	-	-	-
합		계			-	-	-	-	-

(3) 출자 및 출자지분 처분내역

(단위 : 백만원)

성명 (법인명)	관 계	출자 및 출자지분 처분내역					비 고
		출자지분의 종류	거 래 내 역				
			기 초	증 가	감 소	기 말	
대한방직(상해) 유한공사	계열회사	지분법 적용 투자주식	268	0	0	268	-
가비삼합자조합			1,155	0	0	1,155	-
합 계			1,423	0	0	1,423	-

2. 대주주와의 영업거래

－. 당기 중 대주주(특수관계자)와의 거래내역은 다음과 같습니다.

(단위 : 백만원)

성명 (법인명)	관 계	매 출	매 입	원재료 등의 매각	배당금 수익	거래기간
대한방직(상해) 유한공사	계열회사	－	938	－	1,076	2025.01 ～ 2025.12
합 계		0	938	0	1,076	－

※ 상기 매출액 및 매입액은 제3자 거래시의 판매가격 및 매입가격에 준하여 결정된 금액입니다.

XI. 그 밖에 투자자 보호를 위하여 필요한 사항

1. 공시내용 진행 및 변경사항

- 해당사항 없음.

2. 우발부채 등에 관한 사항

(1) 중요한 소송사건

당분기말 현재 계류중인 소송사건의 내역은 다음과 같습니다.

(단위 : 원)					
사건종류	사건명칭	소송금액	원고	피고	계류법원
2025카단55660	[전자]부동산가압류	200,114,335	대한방직주식회사	설OO	서울서부지방법원

당기말 현재 위에 열거된 소송의 결과는 현재로서는 예측할 수 없으나, 상기 소송 사건이 재무제표에 미치는 영향은 중요하지 않을 것으로 판단됩니다.

(2) 견질 또는 담보용 어음·수표 현황

(기준일 : 2025.12.31)

(단위 : 매, 백만원)

제출처	매수	금액	비고
은행	-	-	-
금융기관(은행제외)	-	-	-
법인	-	-	-
기타(개인)	-	-	-

3. 제재 등과 관련된 사항

- 해당사항 없음

4. 작성기준일 이후 발생한 주요사항 등 기타사항

(1) 작성기준일 이후 발생한 주요사항

-. 작성기준일 이후 별도로 발생한 주요사항 등은 없습니다.

(2) 녹색경영

당사는 「저탄소 녹색성장 기본법」에 의거 2010년에 온실가스 목표관리업체로 지정되고, 2012년 온실가스배출 목표가 할당되어 온실가스배출 목표 달성을 위해 향후 추가적인 설비 투자나 규제 준수 비용이 수반될 수 있으며, 온실가스배출 할당량을 초과할 경우 유상으로 추가 구매하여야 하며, 이는 회사의 수익성이나 생산활동에 부정적인 영향을 미칠 수도 있습니다.

보고현황

가. 당사는 온실가스 .에너지 목표관리제에 의거 국내 사업장에서 배출되는 온실가스 배출량 및 에너지 사용량에 대한 2007년~2010년 명세서를 작성하여 한국정부(환경부)가 지정한 검증기관(한국표준협회)의 검증을 거쳐 2011년 6월 정부(지경부)에 제출. 이후 매년 3월 전년도 명세서를 작성하여 제출하고 있습니다.

나. 2023년 온실가스 및 에너지 명세서를 작성하여 한국정부(환경부) 지정 검증기관(한국표준협회)의 검증을 거쳐 2024년 3월 정부(지경부)에 제출

다. 2024년 온실가스 및 에너지 명세서를 작성하여 한국정부(환경부) 지정 검증기관(한국표준협회)의 검증을 거쳐 2025년 3월 정부(환경부)에 제출

라. 2025년 온실가스 및 에너지 명세서를 작성하여 한국정부(환경부) 지정 검증기관(한국표준협회)의 검증을 거쳐 2026년 3월 정부(환경부)에 제출 예정

정부에 보고한 당사의 온실가스 배출량 및 에너지 사용량은 다음과 같습니다.

(기준일 : 2025년 12월 31일)

(단위 : T, TJ)

사업장명	업종	사업자등록번호	온실가스 배출량 (tonnes CO2-eq)			에너지 사용량 (terajoules)		
			2025(예상)	2024	2023	2025(예상)	2024	2023
대한방직(주) 대구공장 (본사, 부산영업소 포함)	직물 및 편조 원단 염색 가 공업	514-85-00296 (116-81-33353)	28,072	28,193	26,539	434	442	418
총 계			28,072	28,193	26,539	434	442	418

※ 관리업체(사업장) 지정 사업장 : 대구공장, 본사, 부산영업소

※ 온실가스 배출량 및 에너지 사용량 등은 정부의 배출량 적합성 평가에 따라 변동

될 수 있습니다.

XII. 상세표

1. 연결대상 종속회사 현황(상세)

☞ 본문 위치로 이동

(단위 : 백만원)

상호	설립일	주소	주요사업	최근사업연도말 자산총액	지배관계 근거	주요종속 회사 여부
대한방직(상해)유한공사	2011.06.14	중국 상해시 민항구	무역업	4,241	보유지분 100%	해당없음
가비삼합자조합	2012.08.22	서울 서초구	투자업	21	보유지분 70.51%	해당없음

2. 계열회사 현황(상세)

☞ 본문 위치로 이동

(기준일 : 2025년 12월 31일)

(단위 : 사)

상장여부	회사수	기업명	법인등록번호
상장	-	-	-
		-	-
비상장	2	대한방직(상해)유한공사	91310000574138471G
		가비삼합자조합	264-81-02085

3. 타법인출자 현황(상세)

☞ 본문 위치로 이동

(기준일 : 2025년 12월 31일)

(단위 : 백만원, 주, %)

법인명	상장 여부	최초취득일자	출자 목적	최초취득금액	기초잔액			증가(감소)			기말잔액			최근사업연도 재무현황	
					수량	지분율	장부 가액	취득(처분)		평가 손익	수량	지분율	장부 가액	총자산	당기 순손익
								수량	금액						
대한방직(상해) 유한공사	비상 장	2011년 06월 14일	영업망 강화	268	-	100	268	-	-	-	-	100	268	4,241	182
가비삼합자조합	-	2012년 08월 22일	사업관련출자	1,155	-	70.51	-	-	-	-	-	70.51	-	21	-
합 계					-	-	268	-	-	-	-	-	268	4,262	182

【 전문가의 확인 】

1. 전문가의 확인

－ 해당사항 없음.

2. 전문가와의 이해관계

－ 해당사항 없음.